



Los condicionantes de nuestra agricultura

Valentín Almansa de Lara

Dirección General de Sanidad de la Producción Agraria

Ministerio de Agricultura, Pesca y Alimentación

Vendemos fuera



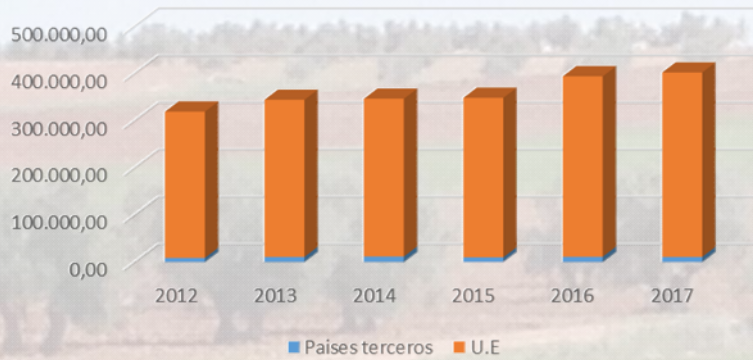
€
UE 37%
PT 70%
TOT 44%

SECTORES	III. Exportación en el año móvil					III. Exportación en el año móvil					III. Exportación en el año móvil				
	2018		2017		% (3)	2018		2017		% (3)	2018		2017		% (3)
	aa(móv)	% (1)	ap(móv)	% (2)		aa(móv)	% (1)	ap(móv)	% (2)		aa(móv)	% (1)	ap(móv)	% (2)	
<i>Aceite oliva y am</i>	2.386,25	6	2.824,95	8	-15,5	1.772,39	13	1.838,45	14	-3,6	4.158,64	8	4.663,40	9	-10,8
<i>Frutas</i>	6.952,14	19	6.896,46	19	0,8	669,55	5	647,05	5	3,5	7.621,69	15	7.543,51	15	1,0
<i>Hortalizas</i>	4.851,99	13	5.097,25	14	-4,8	275,51	2	306,30	2	-10,1	5.127,50	10	5.403,54	11	-5,1
<i>Vino</i>	1.763,73	5	1.598,03	4	10,4	1.176,46	9	1.161,27	9	1,3	2.940,19	6	2.759,29	6	6,6
Origen VEGETAL	15.954,10	43	16.416,68	45	-2,8	3.893,92	29	3.953,07	30	-1,5	19.848,02	40	20.369,75	41	-2,6
<i>Carnes de aves</i>	310,04	1	267,01	1	16,1	84,07	1	86,60	1	-2,9	394,11	1	353,61	1	11,5
<i>Huevos y miel</i>	236,65	1	208,04	1	13,8	74,18	1	64,87	0	14,4	310,84	1	272,91	1	13,9
<i>Leche y lácteos</i>	792,65	2	759,09	2	4,4	277,94	2	266,37	2	4,3	1.070,59	2	1.025,46	2	4,4
<i>Ovino y caprino</i>	183,11	0	144,46	0	26,8	133,60	1	157,61	1	-15,2	316,72	1	302,07	1	4,8
<i>Porcino</i>	3.285,93	9	3.350,71	9	-1,9	1.755,15	13	1.738,85	13	0,9	5.041,08	10	5.089,56	10	-1,0
<i>Vacuno</i>	657,37	2	612,30	2	7,4	330,94	2	281,41	2	17,6	988,31	2	893,70	2	10,6
Origen ANIMAL	5.465,77	15	5.341,61	15	2,3	2.655,88	20	2.595,71	20	2,3	8.121,65	16	7.937,32	16	2,3
Subtotal 10 sect	21.419,87	58	21.758,29	60	-1,6	6.549,80	49	6.548,78	50	0,0	27.969,67	56	28.307,07	57	-1,2
Resto	15.305,73	42	14.622,96	40	4,7	6.709,12	51	6.494,64	50	3,3	22.014,85	44	21.117,60	43	4,2
TOTAL	36.725,60	100	36.381,25	100	0,9						49.984,52	100	49.424,67	100	1,1

EXPORTACIÓN FRUTOS ROJOS

T

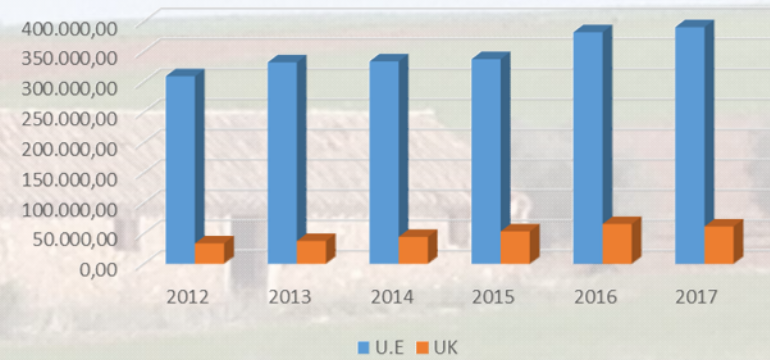
UE 26 %
PPTT 21%



EXPORTACIÓN FRUTOS ROJOS

T

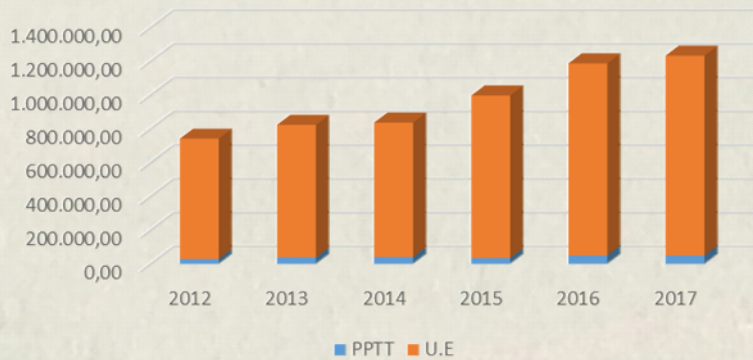
UK 81 %



EXPORTACION FRUTOS ROJOS

miles de €

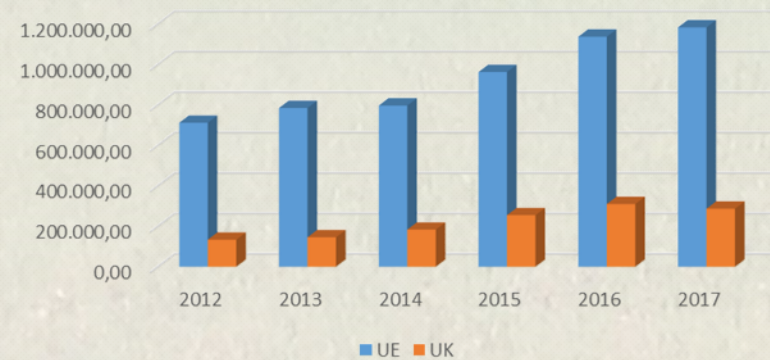
UE 66 %
PPTT 70 %



EXPORTACION DE FRUTOS ROJOS

miles de €

UK 114 %



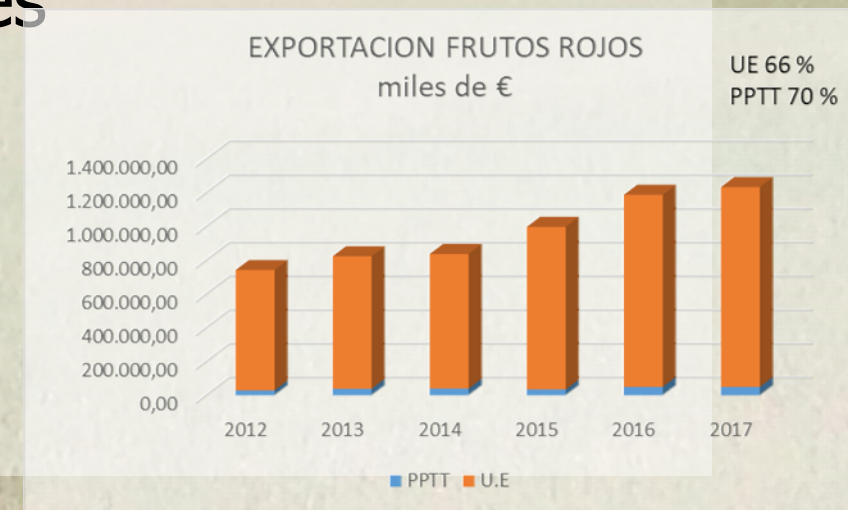
Miramos hacia afuera

A rural landscape featuring a traditional stone house with a tiled roof in the middle ground. The foreground is a field of tall grass, and the background shows rolling hills under a clear blue sky. The text is overlaid on a semi-transparent white box.

- Oportunidad
 - Ampliamos los mercados
 - Mejoramos los precios
 - Ampliamos producciones
- No todo es exportación
 - Mercado interior
 - Exportación

Exportación

- Requiere una estrategia
 - Tiempos
 - Compromiso
 - Requisitos fitosanitarios diferentes
 - Logística



Miramos hacia afuera

A stone building with a tiled roof is situated in a rural landscape. The building is made of light-colored stone and has a dark tiled roof. It is surrounded by green fields and a dirt road. In the background, there are rolling hills and a line of trees under a clear blue sky.

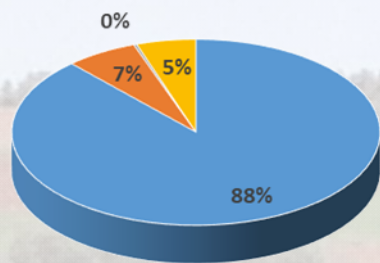
- Globalización
- Acuerdos comerciales
- Brexit
- Nueva administración USA
- Rusia

Dependemos del mercado

- Ingresos
 - 70 % mercados
 - 30 % PAC
- No es lineal en todos los sectores
- Pero el mercado "marca la diferencia"
 - Mercados exteriores
 - Competitividad
 - Antiguo???? discurso
 - Costes
 - Sistemas de producción
 - Investigación /innovación
 - Exigencias del mercado: dar lo que pide el consumidor
 - Cadena / integración

AÑO 2012

T



081010 Fresas, frescas

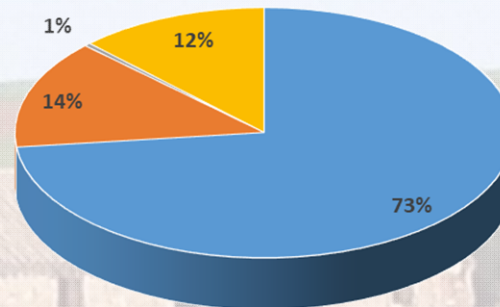
081020 - Frambuesas, zarzamoras, mora

081030 Grosellas, incluido el casis,

081040 - Arándanos rojos, mirtilos y

AÑO 2017

T



081010 Fresas, frescas

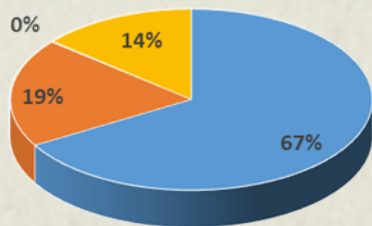
081020 - Frambuesas, zarzamoras, mora

081030 Grosellas, incluido el casis,

081040 - Arándanos rojos, mirtilos y

AÑO 2012

miles de €€



081010 Fresas, frescas

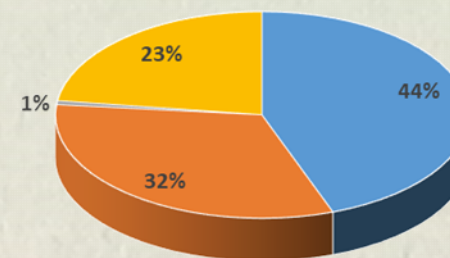
081020 - Frambuesas, zarzamoras, mora

081030 Grosellas, incluido el casis,

081040 - Arándanos rojos, mirtilos y

AÑO 2017

miles de €



1 2 3 4

Exigencias del mercado

- Opinión /ciencia
- Cambio climático / medio ambiente
- “Seguridad” (OGMs, Glifosato; neonicotinoides.....)
- Usos sostenibles:
 - Antibiorresistencias
 - Fitosanitarios

glifosato

- La primera piedra de algo nuevo?
- La ciencia lo apoya
- El papel de los grupos de presión y la opinión pública
- Reacción de los gobiernos
 - Francia
 - Alemania
- El papel de la Comisión

neonicotinoides

- No es como el glifosato
- La ciencia señala riesgos evidentes para los polinizadores.
- Viene de lejos (primer reglamento 2013)
- El caso de la remolacha
 - Persistencia en suelos
 - Cultivos y flores adyacentes

Nuestro gran reto

- Cada vez hay mayor distancia entre “el campo” y la ciudad
- Y a veces dentro del mismo campo (granjas de porcino)
- Visión idílica e irreal.
- Lo peor para un negocio: no entenderse con el cliente
- Culpa de todos
- Mucho trabajo por hacer