

 **Jornadas Agrarias**
CaixaBank

Horizonte 2020

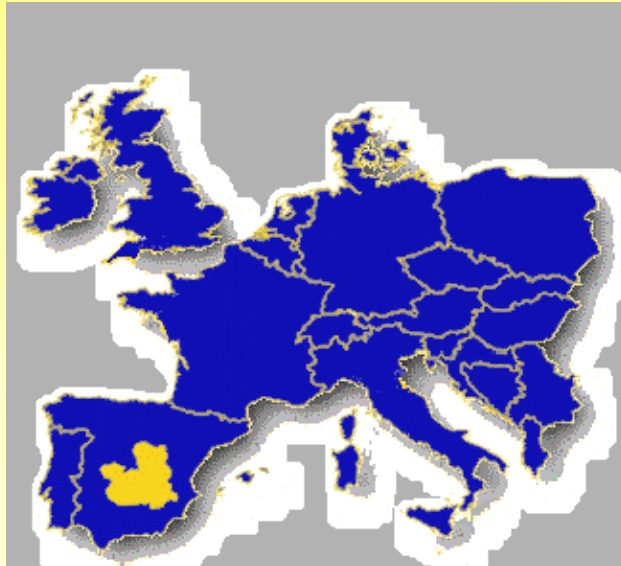
11 de noviembre de 2014

Fundación Museo del Vino
C. de la Princesa, 39
13300, Valdepeñas (Ciudad Real)



Consejería de Agricultura
Dirección General de Infraestructuras y Desarrollo Rural

CASTILLA-LA MANCHA

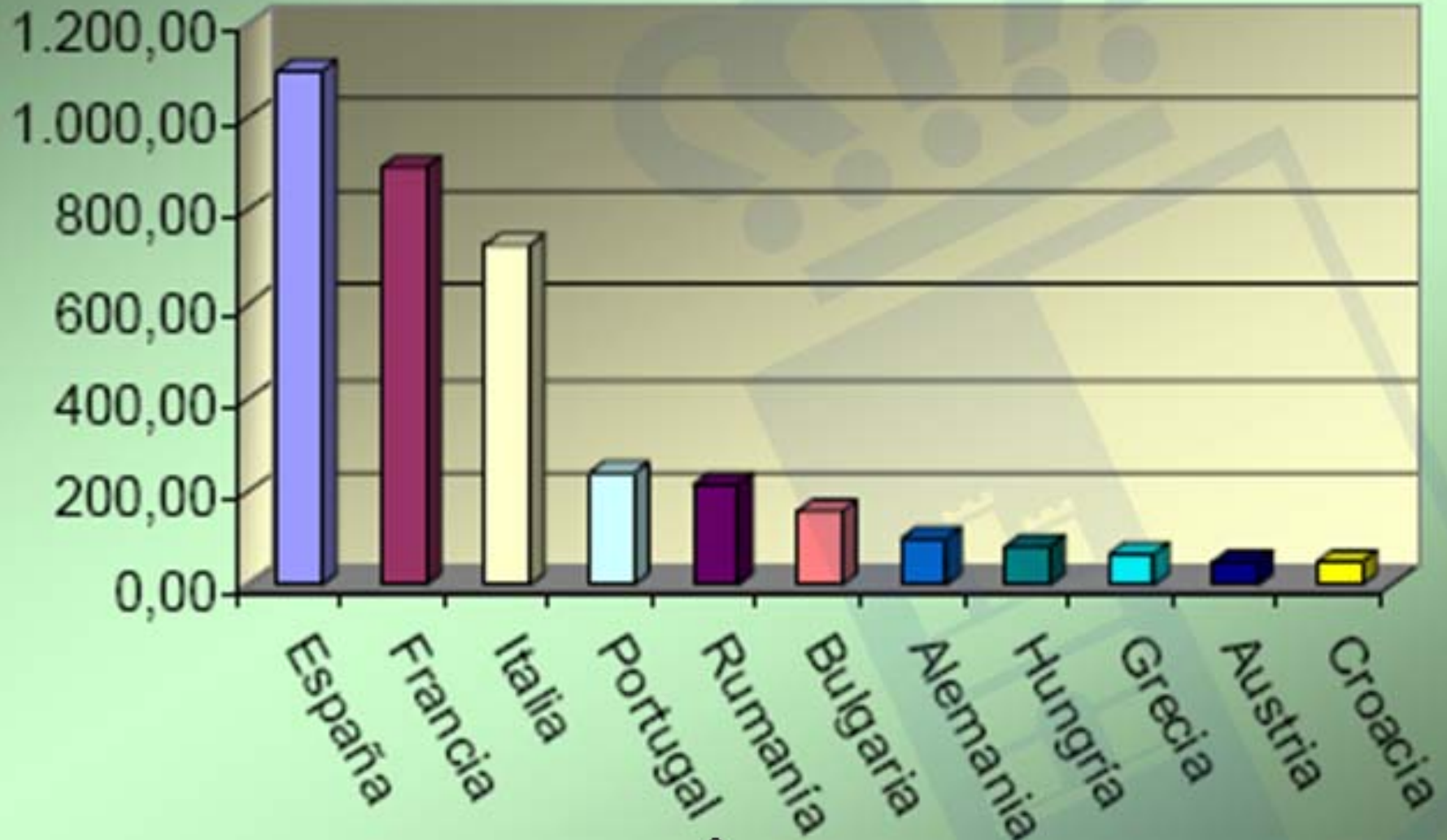


EL GRAN VIÑEDO DEL MUNDO

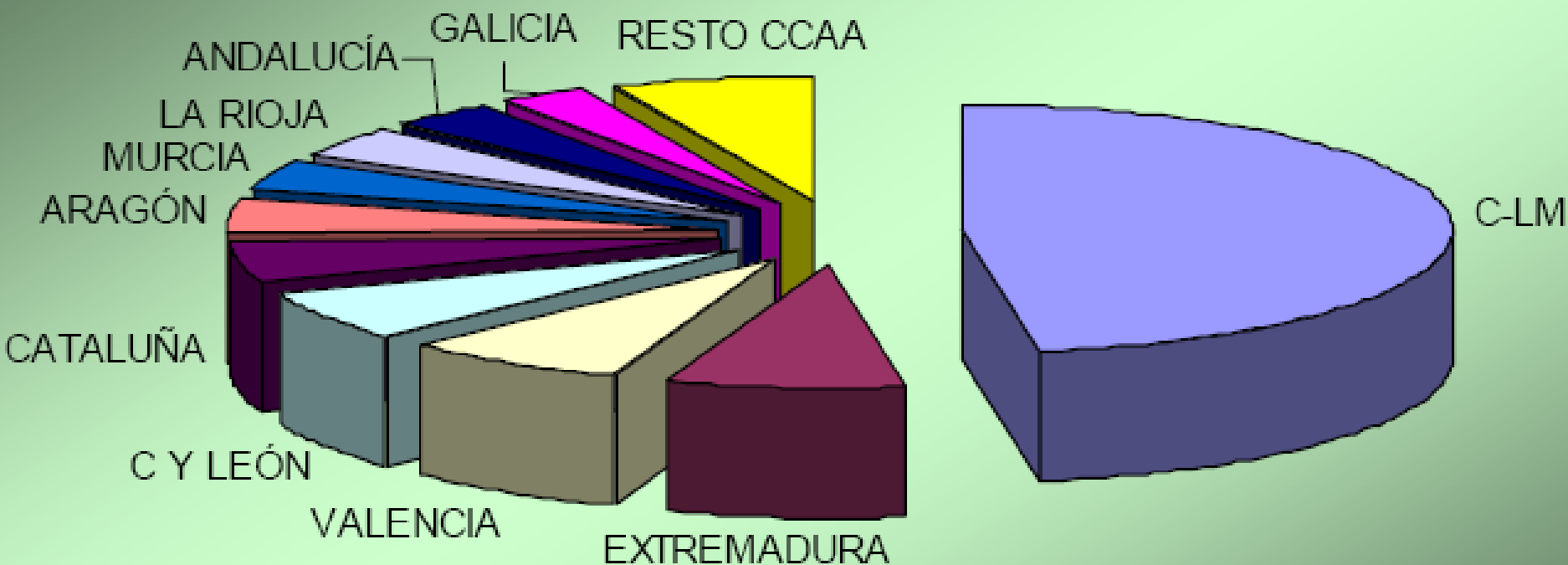
Potencial de producción UE/España

➤ UNION EUROPEA	3.236.052 ha
➤ ESPAÑA	1.045.427 ha (32%)
■ CASTILLA-LA MANCHA	483.655 ha (46%)
■ Extremadura	83.416 ha (8%)
■ Castilla y León	78.424 ha (7%)
■ Comunidad Valenciana	67.124 ha (6%)
■ Cataluña	64.658 ha (6%)

Potencial de producción UE



DISTRIBUCIÓN DE LA SUPERFICIE VITÍCOLA POR CC.AA.



- | | | |
|---|---|---|
| ■ C-LM | ■ EXTREMADURA | ■ VALENCIA |
| ■ C Y LEÓN | ■ CATALUÑA | ■ ARAGÓN |
| ■ MURCIA | ■ LA RIOJA | ■ ANDALUCÍA |
| ■ GALICIA | ■ RESTO CCAA | |

Potencial de producción

- SUPERFICIE DE VIÑEDO en CLM:
 - ✓ Potencial de producción: 483.983 hectáreas.
Superficie de viñedo: 436.539 ha
Derechos de plantación: 47.444 ha
 - ✓ 7 % del viñedo mundial.
 - ✓ 14,5 % del viñedo europeo.
 - ✓ 46 % de la superficie vitícola española

POTENCIAL DE PRODUCCION: VARIETADES DE VIÑEDO

Variedad	Superficie plantada (ha)	Proporción (%)
AIREN	207.153,85	47,45
TEMPRANILLO	71.817,91	16,45
BOBAL	37.582,24	8,61
GARNACHA TINTA	20.384,61	4,67
MONASTRELL	18.211,08	4,17
SYRAH	13.310,86	3,05
GARNACHA TINTORERA	11.546,34	2,64
MACABEO	10.805,70	2,48
CABERNET SAUVIGNON	7.572,26	1,73
VERDEJO BLANCO	5.880,53	1,35
RESTO	32.273,94	7,4
	436.539,32	100,00

Potencial de producción

- Casi 90.000 explotaciones
- Media de 5 ha por explotación
- El 97% del viñedo se encuentra localizado en una zona susceptible de acogerse a una denominación de origen protegida
- N° bodegas en CLM: 546
 - De ellas 205 son cooperativas y producen mas del 65% del total de vino y mosto
- Castilla-La Mancha produce el 82% del mosto nacional

CAMPAÑA EXCEPCIONAL

Productos obtenidos 2013-2014

Hectólitros	Mostos sin concentrar			Vinos			
	Tinto	Blanco	Total	Tinto	Blanco	Total	
Vino con IGP	1.755	2.752	4.507	2.231.142	1.023.755	3.254.897	
Varietales	3.809	183.118	186.927	2.054.160	4.066.010	6.120.170	
Vinos sin IGP	1.288.181	5.015.856	6.304.037	4.685.186	8.562.379	13.247.565	
Total	1.293.745	5.201.726	6.495.471	8.970.488	13.652.144	22.622.632	
Vino con DOP	620	0	620	2.268.319	893.827	3.162.146	
Otros Vinos	244.230	149.386	393.616	27.617	3.469	31.086	
TOTAL (Vino+Mosto)	32.705.571	1.538.594	5.351.113	6.889.707	11.266.424	14.549.440	25.815.864
		Tinto	Blanco	Mosto	Tinto	Blanco	Vino
Vino+Mosto	32.705.571	Vino+Mosto (Por Colores) =====>			12.805.018	19.900.553	

Exportaciones de vino de CLM

- Entre Septiembre 2013 y Agosto de 2014
 - Volumen total: 1.019 millones de litros
 - Envasados: 143,6 millones de litros (14%)
 - Graneles: 826,8 millones de litros (81%)
 - Otros (espumosos, etc): 49,3 millones de litros (5%)
 - Valor de las exportaciones: 551,4 millones de euros
 - Envasados: 187 millones de euros (34%)
 - Graneles: 339 millones de euros (62%)
 - Otros (espumosos, etc): 25 millones de euros (4%)
- Precio medio: 0,54 €/litro
- Principales países de destino
 - Francia: 33% en volumen y 24% en valor
 - Alemania: 20,4% en volumen y 19% en valor
 - Italia: 15% en volumen y 10,6% en valor

REGIÓN DE GRAN DIVERSIDAD

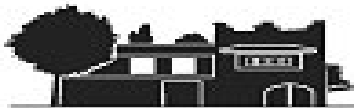
- **8 Denominaciones de Origen Protegidas**
- **8 Pagos Vitícolas**
- **1 Indicación Geográfica Protegida.**
- **1 Marca Colectiva de Calidad**

DENOMINACIONES DE ORIGEN



PAGOS VITÍCOLAS

PAGO GUIJOSO



DEHESA DEL CARRIZAL
DENOMINACIÓN DE ORIGEN

DOMINIO VALDEPUSA



Pago Casa del Blanco

PAGO
FLORENTINO

DENOMINACIÓN DE ORIGEN



MARTÚE
PAGO CAMPO DE LA GUARDIA



DENOMINACIÓN DE ORIGEN
FINCA ELEZ

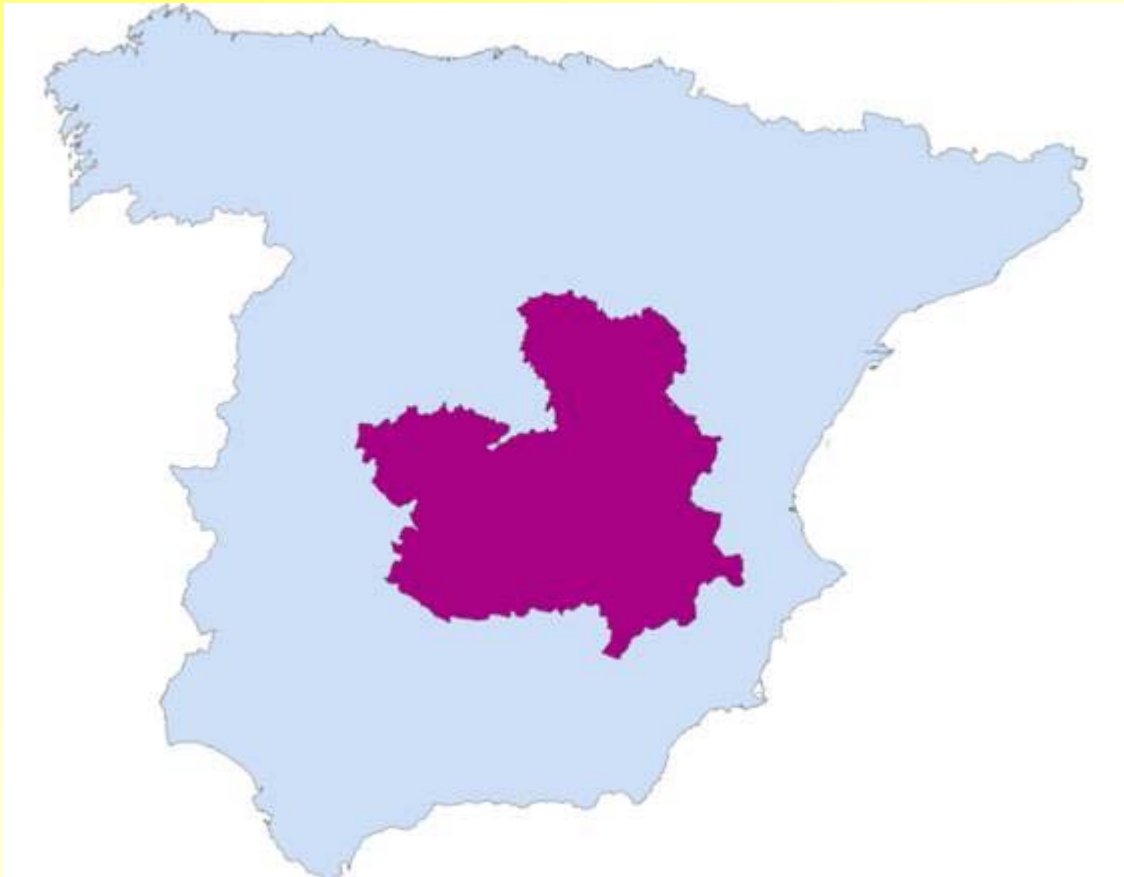
CALZADILLA

URIBES MADERO



INDICACIÓN GEOGRÁFICA

VINOS DE LA TIERRA DE CASTILLA



MARCAS COLECTIVAS

The image is a promotional graphic for CEVA. At the top, the word "CEVA" is written in a bold, yellow, stylized font with a thin yellow arc above it. Below this, the text "Vinos de Encuentro" is centered in a white, sans-serif font. To the right of the text is a tall, slender flute glass filled with a golden, bubbly beverage. The background is dark with a blurred, warm-toned landscape of rolling hills. In the bottom right corner, there is a white outline map of the region of Toledo, Spain, with a smaller, semi-transparent map of the region inside it. At the bottom, the text "Marca de Calidad Diferenciada" is written in a large, white, bold font, with "ESPUMOSOS DE TOLEDO" in a smaller, white, sans-serif font directly below it.

CEVA

Vinos de Encuentro

Marca de Calidad Diferenciada
ESPUMOSOS DE TOLEDO

Vinos de calidad diferenciada

- **Denominaciones de origen**
 - **Número de viticultores inscritos** 23.458
 - **Número de bodegas inscritas** 386
 - **Superficie inscrita** 212.276 ha
- **Vinos de la tierra de Castilla**
 - **Número de viticultores inscritos** 5.085
 - **Número de bodegas inscritas** 213
 - **Superficie inscrita** 33.496 ha
- **Marca colectiva “Cueva”**
 - **Número de viticultores inscritos** 6
 - **Producción mercado interior** 422 hl
 - **Producción mercado exterior** 234 hl

Retos del Sector Vitivinícola en Castilla-La Mancha

- **Diversificar la producción**
 - Mosto
 - Vino
 - Nuevos formatos
- **Concentrar la oferta**
 - Unión de Cooperativas
 - Organizaciones de productores
- **Equilibrar el binomio Cantidad/Calidad**
- **Mejorar la comercialización**
 - Figuras de calidad
 - Embotellado
 - Aumentar presencia en redes de distribución/hostelería
 - Aumentar la exportación
- **Promoción**
 - Programas de información (efectos biosaludables)
 - Fomento del consumo responsable
 - Promoción entre los jóvenes
 - Turismo y gastronomía

Ayudas de la Administración Pública

- **Ayudas dentro del Programa de Desarrollo Rural de CLM**
 - **Información y promoción (para figuras de calidad)**
 - 141 Acciones promocionales en 2014
 - 24 beneficiarios en 2014
 - 922.474 € de subvención
 - **Ayudas FOCAL (hasta 2014)**
 - **Ayudas a la investigación**
- **Ayudas del Programa de Apoyo al Sector Vitivinícola (Feaga)**
 - **Inversiones en Industrias del vino , mosto y vinagre**
 - 212 proyectos aprobados en la última convocatoria para Castilla-La Mancha
 - 52 M€ de ayudas para Castilla-La Mancha
- **Reglamento CE 1144/2014 Acciones de Inform. y Promoción**
 - **La Comisión evaluará y aprobará las propuestas**
 - **Financiación 70% en acciones para el mercado interior**
 - **Financiación del 80% para acciones en terceros países**
 - **Presupuesto creciente hasta los 200 M€ en 2020**
- **II Cumbre del Vino**

GRACIAS POR SU ATENCIÓN

