

La nueva PAC

2015 2020



FEQA




Fondo Español de Garantía Agraria



Sistema Agroalimentario

Renta Agraria

Industrias Alimentación



DIVERSIDAD

EXPORTACIÓN

F
E
G
A



RETOS Y OBJETIVOS DE LA PAC

Retos

Económico

Medioambiental

Territorial

Objetivos

Producción viable de alimentos

Desarrollo sostenible de los recursos naturales y acción sobre el clima

Desarrollo territorial equilibrado

Reforma PAC

Incremento competitividad

Mejora de la sostenibilidad

Mayor efectividad

F
E
G
A



Reforma de la PAC

AYUDAS DIRECTAS

Agricultor activo, actividad agraria

Régimen de Pago Básico

~~Pago redistributivo~~

Pago para prácticas agrícolas beneficiosas para el clima y el medio ambiente
("greening" o pago verde)

~~Pago para zonas con limitaciones naturales~~

Pago para los jóvenes agricultores

Ayuda asociada voluntaria

Régimen para los pequeños agricultores

DESARROLLO RURAL

OCM ÚNICA

OPs y OIAs Contratos

Extensión de Normas

Negociación de precios

Gestión de crisis

F
E
G
A



Ayudas directas

REALES DECRETOS

Asignación de derechos
Pagos Directos
SIGPAC
Condicionalidad

INFORMACIÓN A LA COMISIÓN

CIRCULARES DE COORDINACIÓN

PAC	Controles terreno
Pago Básico	Estadísticas
Alegaciones y transferencias	Pago verde (3)
Reserva Nacional	Ayudas Asociadas (3)
Ayudas Superficie	Condicionalidad
Controles Administrativos	Desarrollo Rural (8)

APLICACIÓN INFORMÁTICA

F
E
G
A



Ayudas directas

	BE	BG	CZ	DK	DE	EE	IE	EL	ES	FR	HR	IT	CY	LV	LT	LU	HU	MT	NL	AT	PL	PT	RO	SI	SK	FI	SE	UK		
SAPS		✓	✓			✓							✓	✓	✓		✓				✓		✓		✓					10
Regionalización					✓			✓	✓	✓*																✓		✓	6	
Pago redistributivo	✓	✓			✓					✓	✓				✓						✓		✓						8	
No reducción del pago No capping	✓				✓					✓	✓				✓								✓						6	
Lista negativa Agricultor Activo		✓			✓	✓						✓						✓	✓				✓					Sc	8	
Límites Agricultor Activo		✓						✓	✓			✓						✓	✓										6	
Ayudas Asociadas	✓	✓	✓	✓		✓	✓	✓	✓	✓	✓	✓	✓	✓	✓	✓	✓	✓	✓	✓	✓	✓	✓	✓	✓	✓	✓	✓	27	
Pequeños Agricultores		✓			✓	✓		✓	✓		✓	✓		✓			✓	✓		✓	✓	✓	✓	✓					15	

F
E
G
A



Agricultor activo & Actividad agraria



F
E
S
A



Pago básico

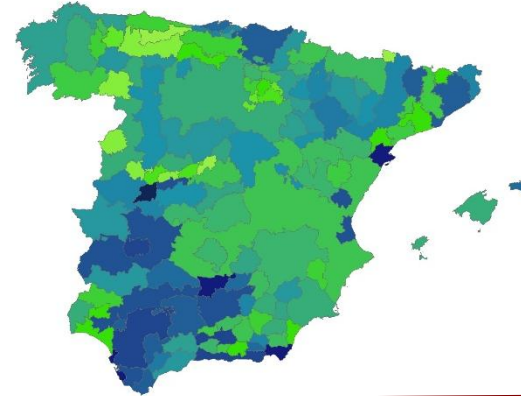
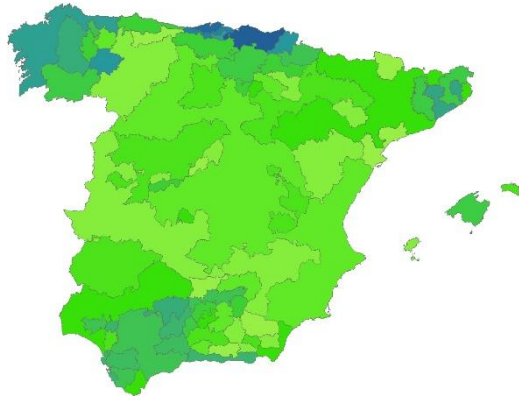
Regionalización

Potencial productivo de las **comarcas agrarias** en 2013

Características agronómicas: secano, regadío, cultivos permanentes y pastos

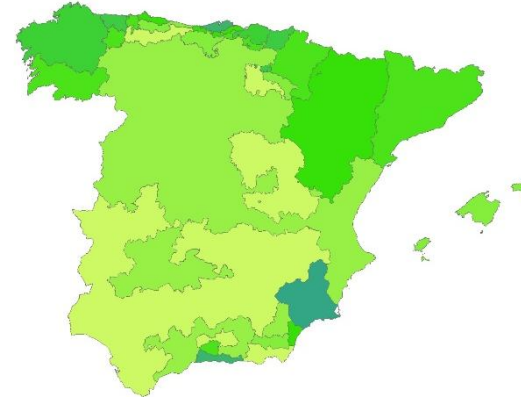
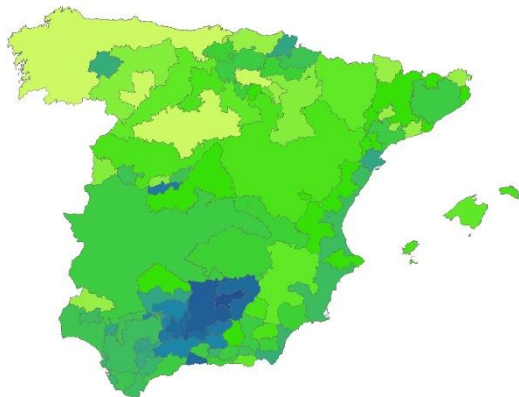
50 regiones: 23 tierras arables, 18 cultivos permanentes y 9 pastos

TCS



TCR

CP



PA

F
E
S
A





Pago básico

	BE	BG	CZ	DK	DE	EE	IE	EL	ES	FR	HR	IT	CY	LV	LT	LU	HU	MT	NL	AT	PL	PT	RO	SI	SK	FI	SE	UK	
Regionalización					✓			✓	✓	✓*																✓		✓	
Tasa plana 2015					✓													✓											En
Tasa plana 2019																			✓	✓						✓		Sc Wv	
Tasa plana 2020																											✓		
Límite 30% Convergencia	✓							✓	✓	✓	✓											✓		✓					

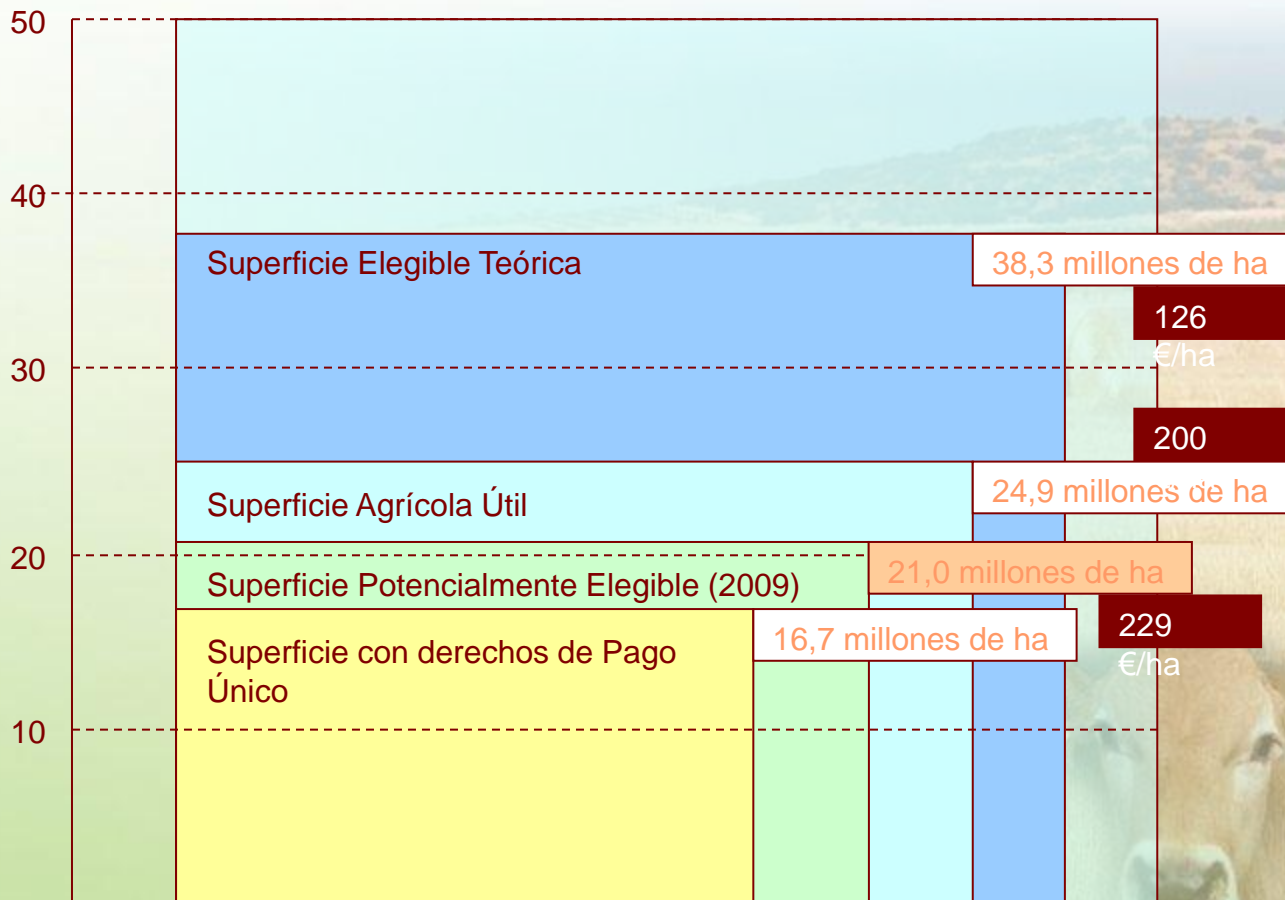
F
E
S
A



Pago básico

Superficie elegible

Millones de hectáreas



F
E
S
A

CAP

Pago básico

Valor de los derechos

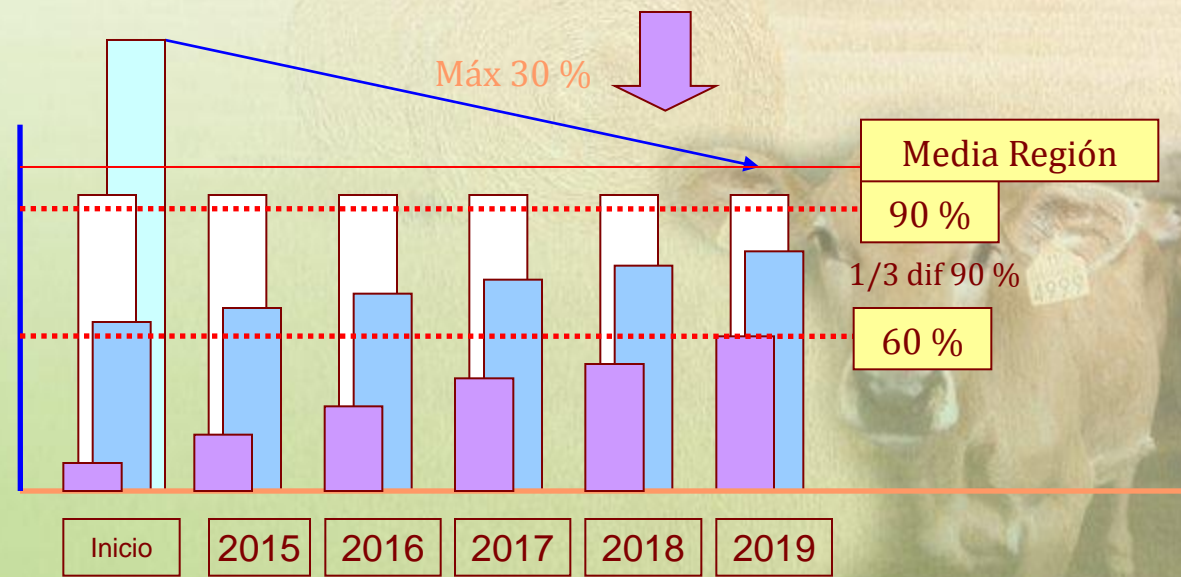
$$\frac{P(\%) \bullet \text{Pagos 2014} \star}{\text{Número de derechos de pago 2015}} \quad (\text{€/derecho})$$

$$P(\%) = \frac{\text{Techo Nacional RPB 2015}}{\text{Pagos Nacional 2014} \star}$$

Con pagos acoplados concedidos en 2014, si no se mantienen

★ Los pagos que se contabilizan son RPU, 50% aprox vaca nodriza, los del 68 del algodón y tabaco, la ayuda al fomento de rotaciones de cultivo en secano

Y a partir de 2015: Convergencia con limitación



F E S A

Ayuda asociada voluntaria

SECTORES	IMPORTES (000 €)	LÍNEAS
VACUNO DE ENGORDE	40.127	INSULAR/CEBADEROS
VACA NODRIZA	187.745	INSULAR
OVINO	154.892	INSULAR
CAPRINO	13.645	MONTAÑA E INSULAR
VACUNO LECHE	93.579	75/INSULAR Y MONTAÑA
REMOLACHA AZUCARERA	16.836	PARALELO 39º N
ARROZ	12.206	
TOMATE PARA INDUSTRIA	6.352	
FRUTOS CASCARA Y ALGARROBAS	14.000	INSULAR
CULTIVOS PROTEICOS	44.537	PROTEAG Y LEGUM/OLEAG
LEGUMBRES DE CALIDAD	1.000	
TOTAL	584.919	
% ACOPLADOS/TECHO NACIONAL	12,08%	

F
E
S
A

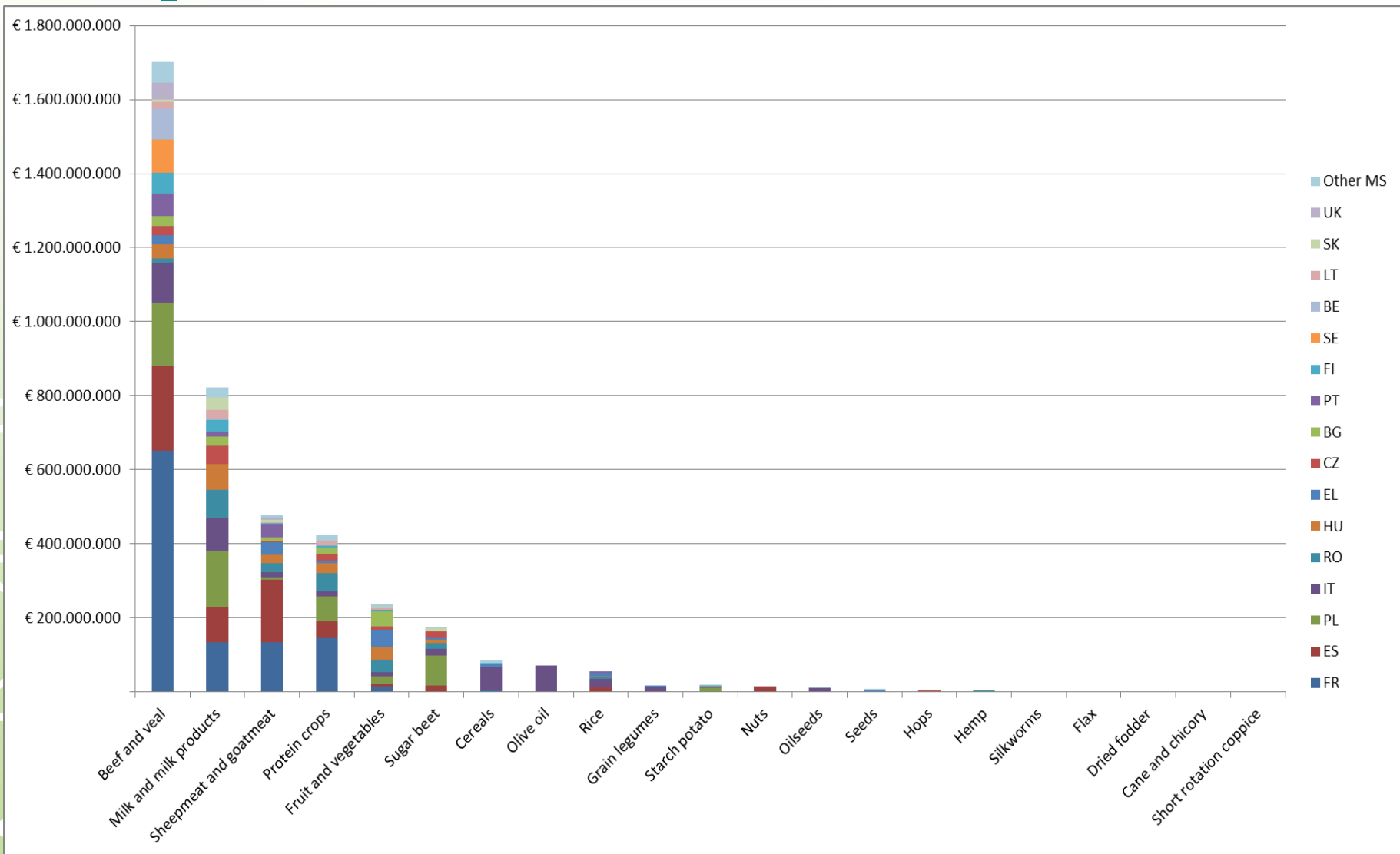


Ayuda asociada voluntaria

Sector	AT	BE	BG	CY	CZ	DK	EE	EL	ES	FI	FR	HR	HU	IE	IT	LT	LU	LV	MT	NL	PL	PT	RO	SE	SI	SK	UK	Share of total VCS
Beef	√	√	√		√	√	√	√	√	√	√	√	√		√	√		√	√	√	√	√	√	√	√	√	√	42%
Cereals								√		√	√				√			√							√			2%
Flax																					√							0%
F&V			√	√	√		√	√	√	√	√	√	√		√	√		√	√		√	√	√		√	√		5%
Grain legumes								√	√														√					0%
Hemp											√										√		√					0%
Hops					√						√												√			√		0%
Milk		√	√	√	√		√		√	√	√	√	√		√	√		√	√		√	√	√			√		20%
Nuts									√																			0%
Oilseeds															√			√										0%
Olive oil															√													2%
Protein crops			√		√			√	√	√	√	√	√	√	√	√	√	√			√		√		√			11%
Rice								√	√				√		√							√	√					1%
Seeds								√			√							√					√					0%
Sheep & goats	√	√	√	√	√		√	√	√	√	√	√	√		√	√		√	√	√	√	√	√		√	√		12%
Silkworms								√															√					0%
Starch potato					√					√	√							√			√							0%
Sugar beet					√			√	√	√		√	√		√						√		√			√		4%

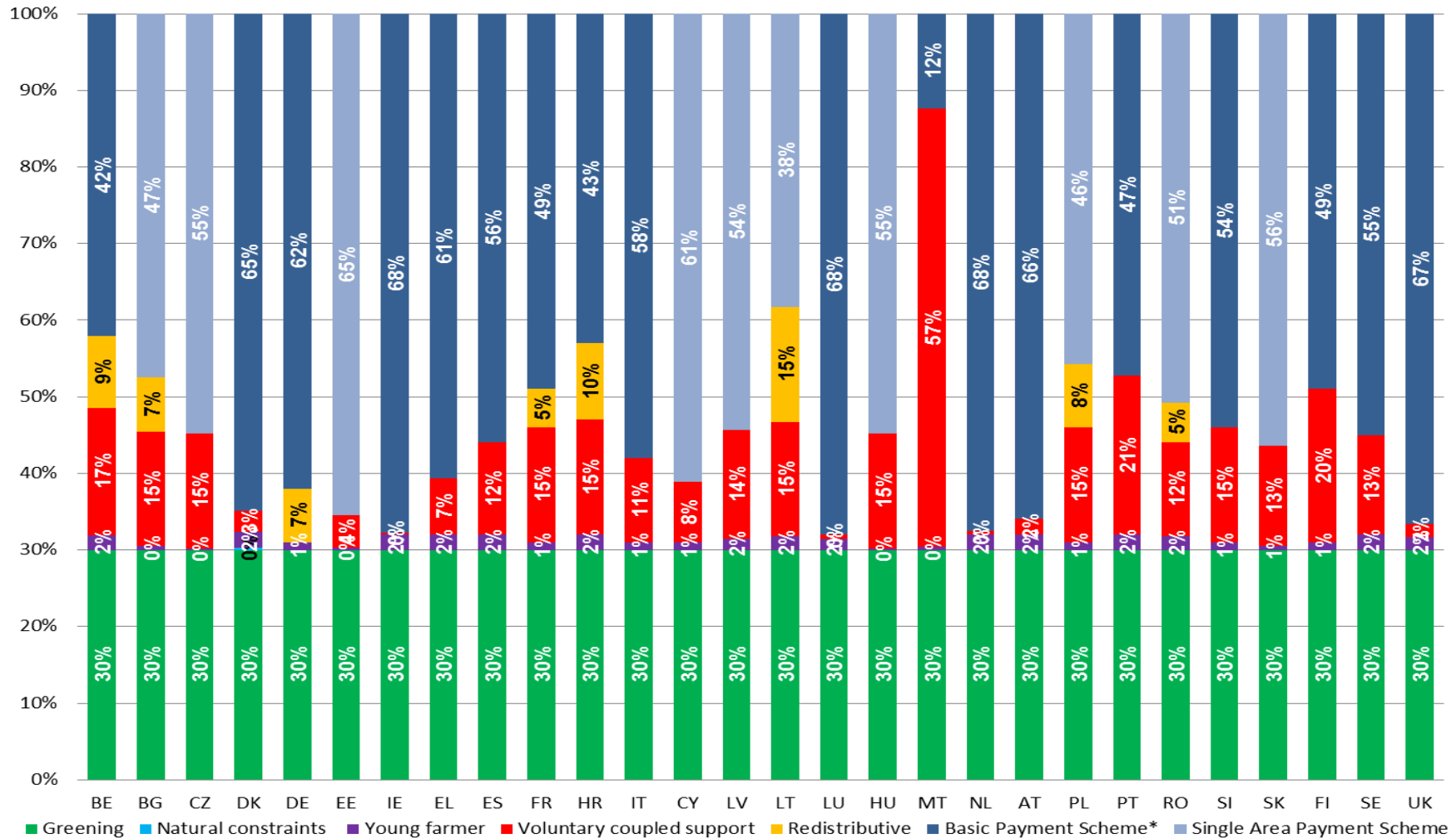


Ayuda asociada voluntaria



Pago Básico: resumen

Direct payments - Overview of percentages of national ceilings allocated by scheme (2015)



A S C M T T

Modelo VERDE

Beneficios ambientales



Mecanismo de aplicación

Voluntario
(compensación por los costes adicionales y pérdidas de ingreso)

Obligatorio
con apoyo financiero (pago “verde” desacoplado y por hectárea)

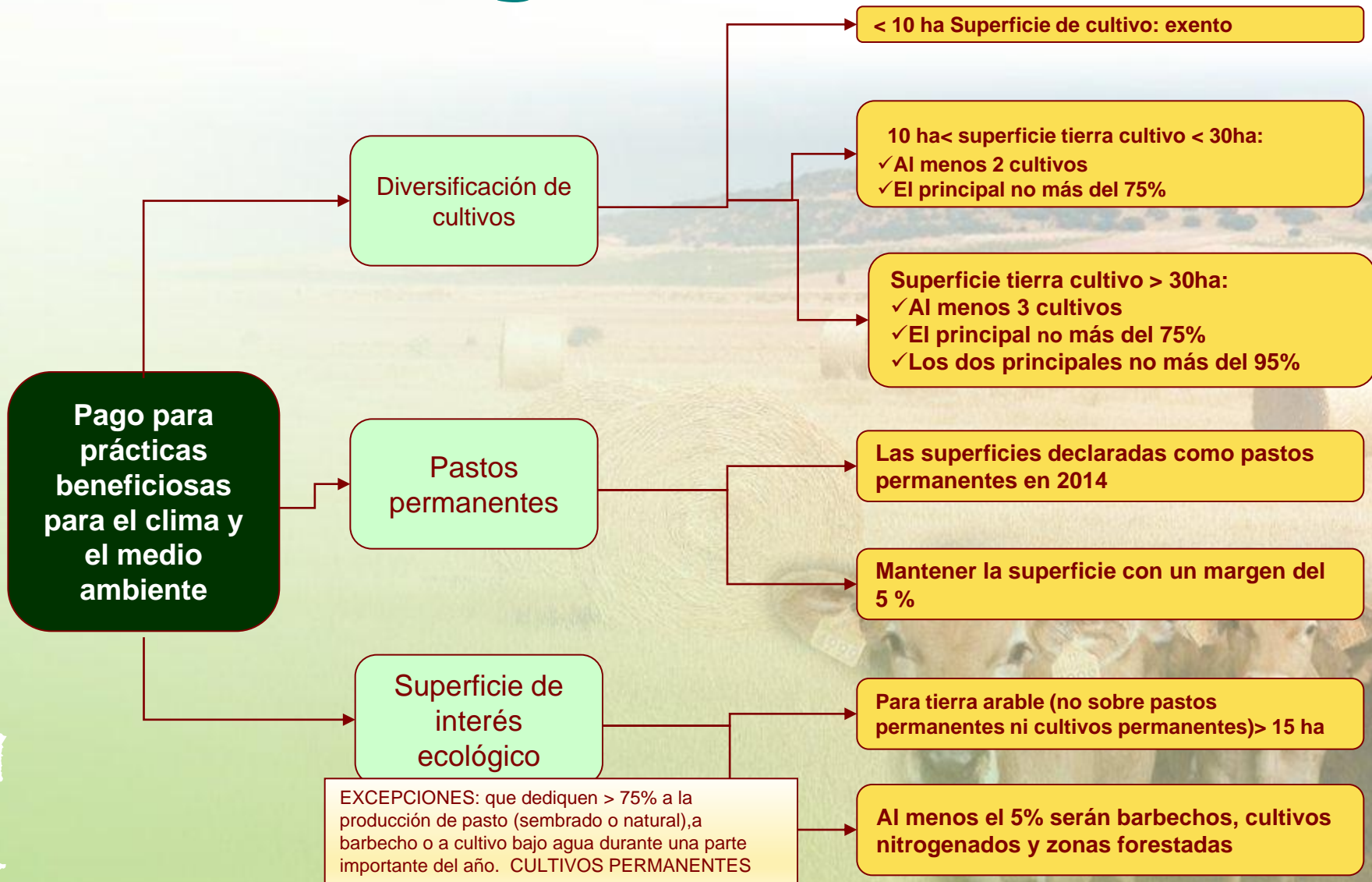
Obligatorio
(Requisitos Legales de Gestión y Buenas Condiciones Agrarias y Medioambientales)

A
S
E
D
A



Pago verde

FECA



Pago verde

MS	PRACTICAS EQUIVALENTES	LÍMITE RATIO PASTOS	EFAs REGIONALES/ COLECTIVAS	EXCEPCIÓN FORESTALES
AT	Only RDP	national	No	No
BE-FL	No	regional	No	No
BE-WA	No		No	No
BG	No	national	No	No
HR	No	national	No	No
CY	No	national	No	No
CZ	No	national	No	No
DK	No	national	No	No
EE	No	national	No	Yes
FI	No	national	No	Yes
FR	Only Certification Schemes	regional	No	No
DE	No	regional	No	No
EL	No	national	No	No
HU	No	national	No	No
IR	Only RDP	national	No	No
IT	No	national	No	No
LV	No	national	No	Yes
LI	No	national	No	No
LU	No	national	No	No
MT	No	N/A	No	No
NL	Only Certification Schemes	national	Only collective	No
PL	Only RDP	national	Only collective	No
PT	No	national	No	No
RO	No	national	No	No
SK	No	national	No	No
SI	No	national	No	No
ES	No	national	No	No
SE	No	national	No	Yes
UK-E	No	regional	No	No
UK-NI	No		No	No
UK-SC	No		No	No
UK-W	No		No	No

F E S A

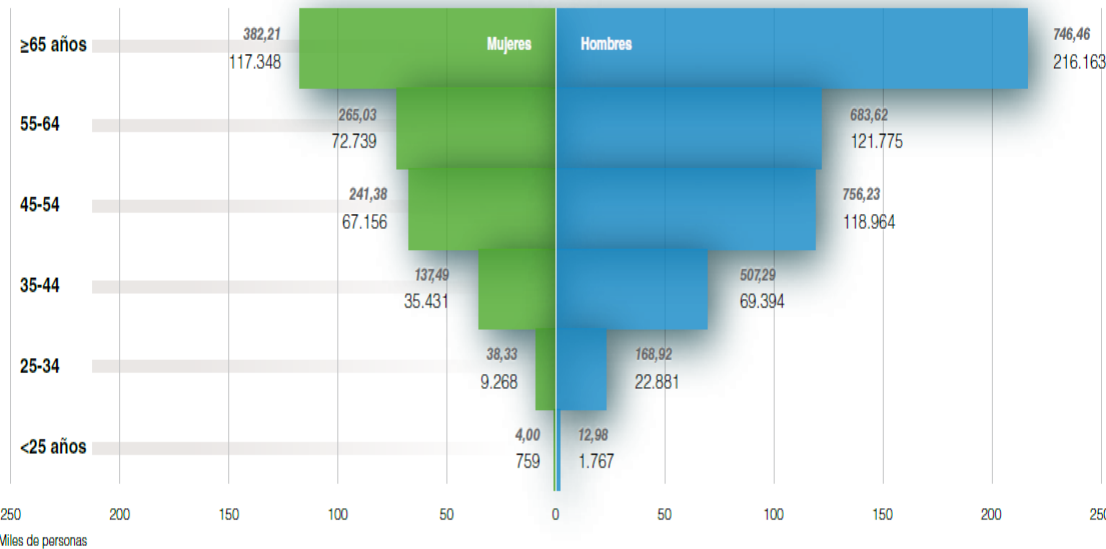


Jóvenes agricultores

DISTRIBUCIÓN DE LAS AYUDAS DIRECTAS, EN EL EJERCICIO 2011.

Número de perceptores e importes percibidos, según edad y sexo.

Estratos	Mujeres	Hombres	Total perceptores	% sobre el total de personas	Importes M (MILL. €)	Importes H (MILL. €)	Total importes	% sobre el total de importes
≥65 años	117.348	216.163	333.511	39,07%	382,21	746,46	1.128,67	28,62%
55-64	72.739	121.775	194.514	22,79%	265,03	683,62	948,65	24,05%
45-54	67.156	118.964	186.120	21,80%	241,38	756,23	997,61	25,29%
35-44	35.431	69.394	104.825	12,28%	137,49	507,29	644,77	16,35%
25-34	9.268	22.881	32.149	3,77%	38,33	168,92	207,25	5,25%
<25 años	759	1.767	2.526	0,30%	4,00	12,98	16,98	0,43%
Totales	302.701	550.944	853.645	100,00%	1.068,44	2.875,49	3.943,93	100,00%



40 años
1ª instalación (5 años)
25% valor medio derechos
90 derechos
Pago 5 anualidades
Límite 2% sobre (96M€)



F
E
S
A



Pequeños Agricultores

	Beneficiarios	Importe €
100-500 €	230.731	63.930.825
500-1000 €	139.839	101.005.458
TOTAL	370.570	164.936.283

Sin Greening

Sin condicionalidad

< Controles

Sin convergencia

< 1.250 €

+ Simple

Ha = derechos

>1 Ha

Sin transferencias

Inclusión de oficio



900.000/5.134



390.000/9.165



353.000/5.535



181.000/3.318

Umbral mínimo 100¹⁵ 200¹⁶ 300¹⁷

Reducción progresiva

> 150.000	1620
150.000 - 200.000	755
200.000 - 250.000	334
250.000 - 300.000	205
> 300.000	326

5% > 150.000 € PB

(sin gastos de personal /no afecta pago verde, acopladas, jóvenes)

F
E
G
A

Titularidad y transferencias

16MAY2014 <> 15MAY2015 Comunicación de compraventas, arrendamientos, herencias, jubilaciones, fusiones, escisiones y cambios denominación.

>>16MAY2015 Transferencias: agricultor activo
Sin tierras 20% a Reserva nacional

Reserva Nacional

AGRICULTOR ACTIVO

Obligatorio: Actos administrativos o sentencias firmes

Preferente: Jóvenes (Explot. Prioritaria o 1ª instalación), Nuevos (Explot. Prioritaria) y Reserva Nacional 2014

Voluntario: Fuerza mayor y aumento lineal de límites

Reducción lineal $\leq 3\%$ techo del régimen pago básico (2015 $>3\%$)

F
E
G
A



GOBIERNO
DE ESPAÑA

MINISTERIO
DE AGRICULTURA, ALIMENTACIÓN
Y MEDIO AMBIENTE

SECRETARÍA GENERAL DE
AGRICULTURA Y ALIMENTACIÓN

FONDO ESPAÑOL DE
GARANTÍA AGRARIA



Muchas gracias por su atención

www.magrama.es

www.fega.es

F
E
G
A

