

# La nueva PAC

2015 2020



FEQA

Fondo Español de Garantía Agraria

---



# RETOS Y OBJETIVOS DE LA PAC

## Retos

## Objetivos

## Reforma PAC

Económico

Producción viable de alimentos



Medioambiental

Desarrollo sostenible de los recursos naturales y acción sobre el clima

Territorial

Desarrollo territorial equilibrado

F  
E  
G  
A



# Paquete legislativo europeo

Agricultor activo, actividad agraria

Régimen de Pago Básico

~~Pago redistributivo~~

Pago para prácticas agrícolas beneficiosas para el clima y el medio ambiente  
("greening" o pago verde)

~~Pago para zonas con limitaciones naturales~~

Pago para los jóvenes agricultores

Ayuda asociada voluntaria

Régimen para los pequeños agricultores

F

E

## Aplicación en España

G

■ Conferencias Sectoriales julio 2013 y enero 2014

■ Grupos de Alto Nivel

A

# Borradores de Reales Decretos

Asignación de derechos  
Pagos Directos  
SIGPAC  
Condicionalidad

Información a la Comisión

Circulares de Coordinación – Aplicación Informática

F  
E  
G  
A



# Ayudas directas

**Agricultor activo y actividad agraria**

**Pago básico**

**Pago verde**

**Ayuda asociada voluntaria**

**Agricultores jóvenes**

**Pequeños agricultores - Umbral mínimo -**

**Reducción y limitación**

**Cambios de titularidad y transferencias**

**Reserva Nacional**

F  
E  
G  
A



# Agricultor activo & Actividad agraria



F  
E  
S  
A

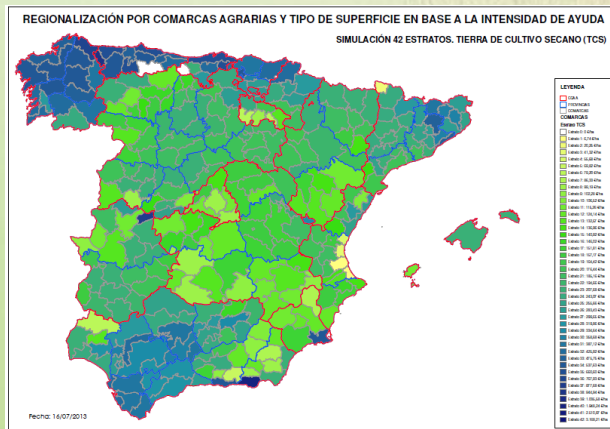



# Pago básico Regionalización

Potencial productivo de las **comarcas agrarias** en 2013

Características agronómicas: secano, regadío, cultivos permanentes y pastos

F  
E  
S  
A

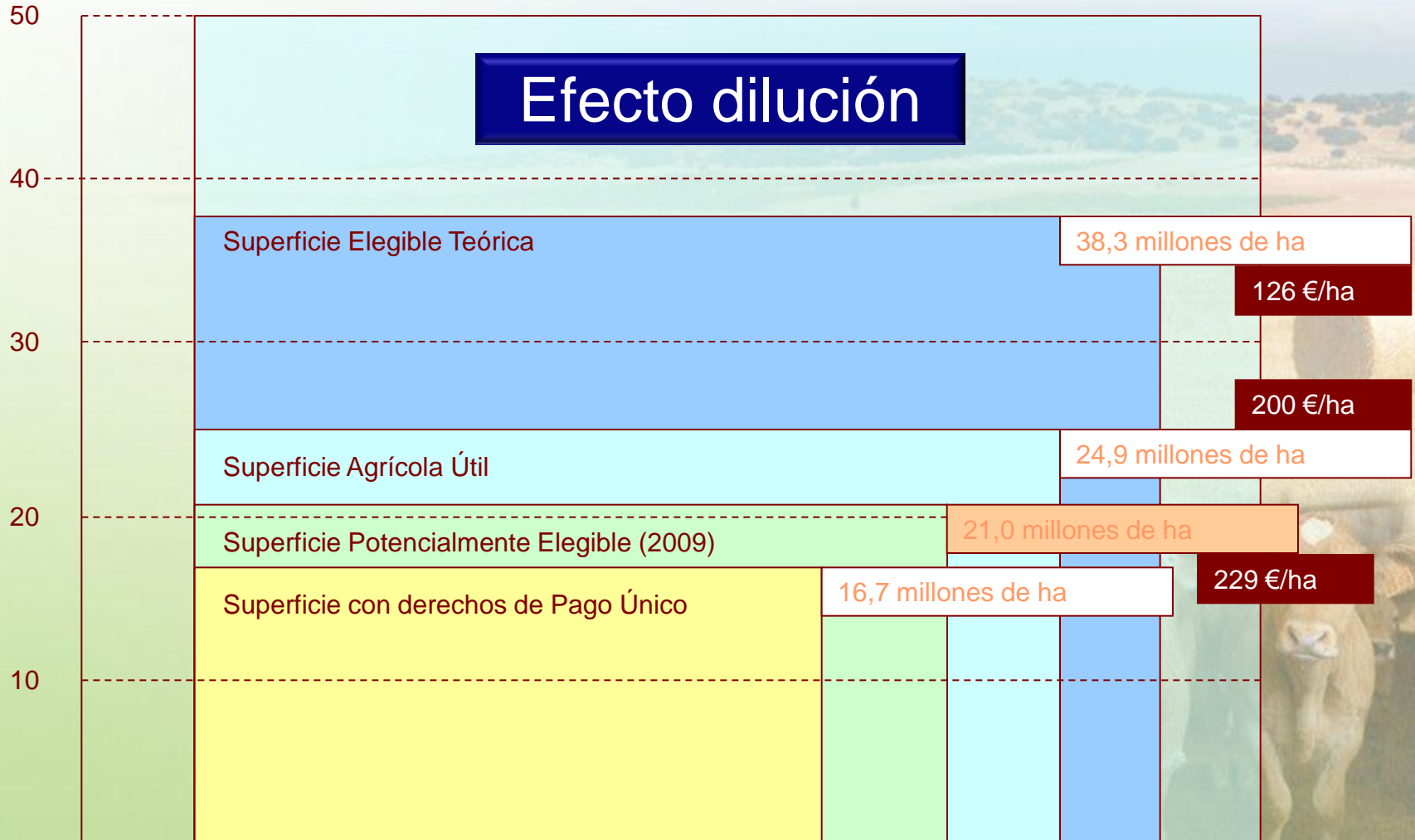




# Pago básico

## Superficie elegible

Millones de hectáreas



F  
E  
S  
A





# Pago básico

## Valor de los derechos

Posibilidad de diferenciar el valor de los derechos de PB, para cada año, en base a su valor unitario inicial (pagos recibidos)

$$\frac{P(\%) \bullet \text{Pagos 2014}^*}{\text{Número de derechos de pago 2015}} \text{ (€/derecho)}$$

$$P(\%) = \frac{\text{Techo Nacional RPB 2015}}{\text{Pagos Nacional 2014}^*}$$

Con pagos acoplados concedidos en 2014, si no se mantienen

\* Los pagos que se contabilizan son RPU, 50% aprox vaca nodriza, los del 68 del algodón y tabaco, la ayuda al fomento de rotaciones de cultivo en secano

**Y a partir de 2015: Convergencia a un mismo importe por región al final del período (en el año de solicitud 2019), con limitación de dicha convergencia**

F  
E  
G  
A

Desaparición derechos actuales

3

Acceso al Régimen de Pago Básico: haber recibido ayudas directas en 2013 (Pago Único, vaca nodriza y artículo 68)

2

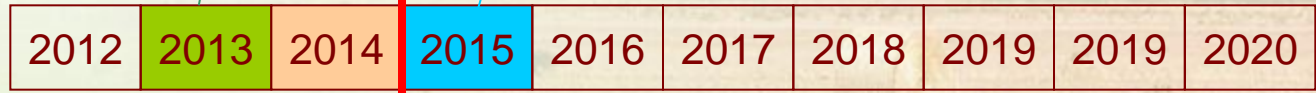
Agricultor activo: regla del 80 %



1

Limitado a la superficie de 2013

Solicitud de asignación inicial de derechos de Pago Base. Número de hectáreas elegibles para establecer el NÚMERO de los nuevos derechos (ha)



4

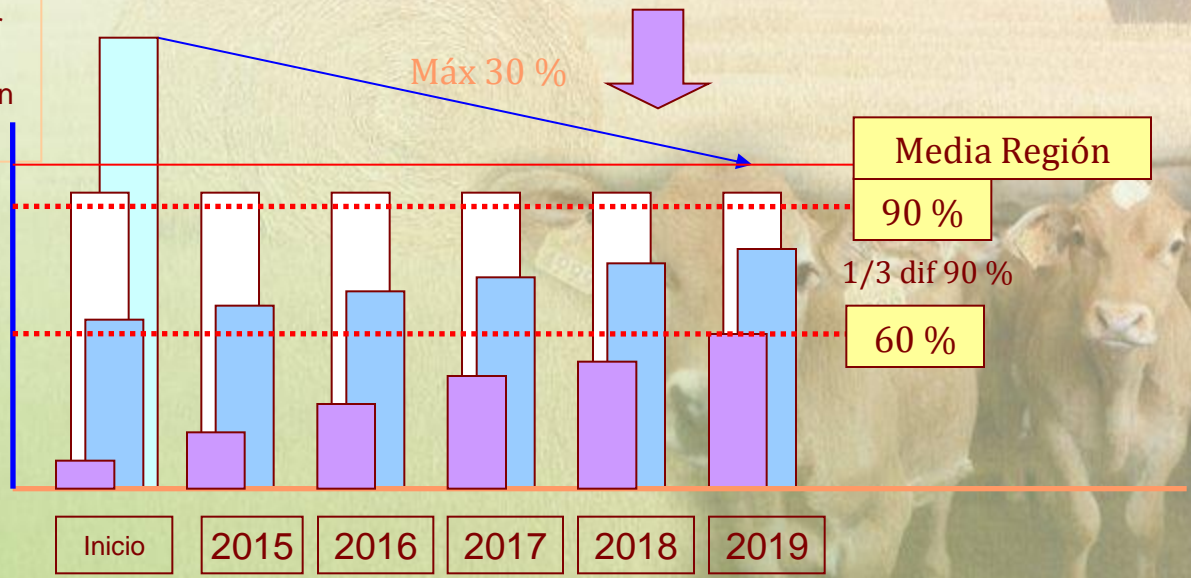
Referencia histórica para el cálculo del IMPORTE (€) de los nuevos derechos: computa el Pago Único, la prima por vaca nodriza (50 % aprox) y, del artículo 68, algodón, tabaco y rotación de cultivos de secano

F E S A

5

Importe (€) 2014/Superficie (ha) 2015

Convergencia 2015 - 2019. Importe Unitario de partida €/ha



Media Región  
90 %  
1/3 dif 90 %  
60 %

# Modelo VERDE

Beneficios ambientales



## Mecanismo de aplicación

Voluntario  
(compensación por los costes adicionales y pérdidas de ingreso)

Obligatorio  
con apoyo financiero (pago “verde” desacoplado y por hectárea)

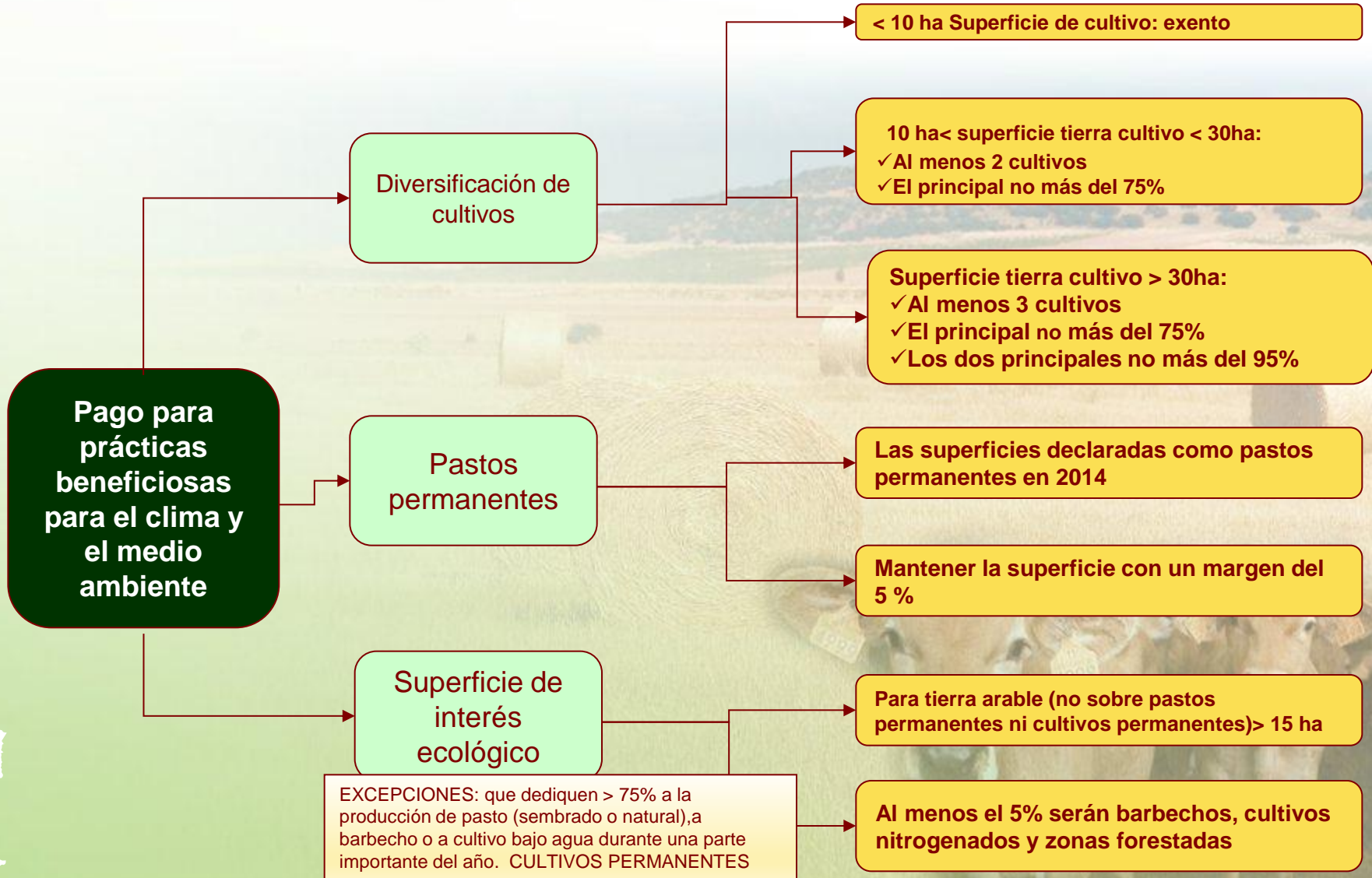
Obligatorio  
(Requisitos Legales de Gestión y Buenas Condiciones Agrarias y Medioambientales)

A  
S  
E  
M  
A



# Pago verde

FECA





# Ayuda asociada voluntaria

SECTORES	IMPORTES PAGOS ACOPLADOS (000 €)
VACUNO DE ENGORDE	40.127
VACA NODRIZA	187.745
OVINO	154.892
CAPRINO	13.645
VACUNO LECHE	93.579
REMOLACHA AZUCARERA	16.836
ARROZ	12.206
TOMATE PARA INDUSTRIA	6.352
FRUTOS CASCARA Y ALGARROBAS	14.000
CULTIVOS PROTEICOS	44.537
LEGUMBRES DE CALIDAD	1.000
<b>TOTAL</b>	<b>584.919</b>
<b>% ACOPLADOS/TECHO NACIONAL</b>	<b>12,08%</b>

F  
E  
S  
A

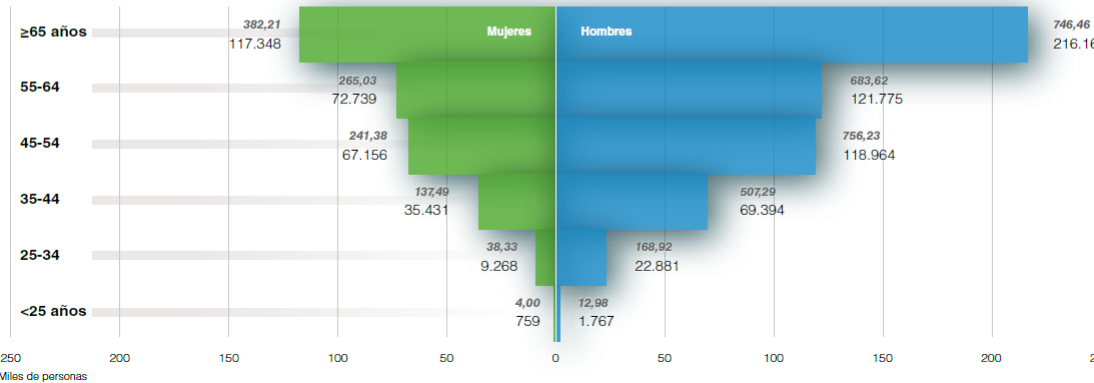


# Jóvenes agricultores

## DISTRIBUCIÓN DE LAS AYUDAS DIRECTAS, EN EL EJERCICIO 2011.

Número de perceptores e importes percibidos, según edad y sexo.

Estratos	Mujeres	Hombres	Total perceptores	% sobre el total de personas	Importes M (MIL €)	Importes H (MIL €)	Total importes	% sobre el total de importes
≥65 años	117.348	216.163	333.511	39,07%	382,21	746,46	1.128,67	28,62%
55-64	72.739	121.775	194.514	22,79%	265,03	683,62	948,65	24,05%
45-54	67.156	118.964	186.120	21,80%	241,38	756,23	997,61	25,29%
35-44	35.431	69.394	104.825	12,28%	137,49	507,29	644,77	16,35%
25-34	9.268	22.881	32.149	3,77%	38,33	168,92	207,25	5,25%
<25 años	759	1.767	2.526	0,30%	4,00	12,98	16,98	0,43%
Totales	302.701	550.944	853.645	100,00%	1.068,44	2.875,49	3.943,93	100,00%



**40 años**  
**1ª instalación (5 años)**  
**25% valor medio derechos**  
**90 derechos**  
**Pago 5 anualidades**  
**Límite 2% sobre (96M€)**

FF  
ED  
GA



# Pequeños Agricultores

	Beneficiarios	Importe €
100-500 €	230.731	63.930.825
500-1000 €	139.839	101.005.458
<b>TOTAL</b>	<b>370.570</b>	<b>164.936.283</b>

Sin Greening

Sin condicionalidad

< Controles

Sin convergencia

< 1.250 €

+ Simple

Ha = derechos

>1 Ha

Sin transferencias

Inclusión de oficio



900.000/5.134  
5.642 €



390.000/9.165  
20.936 €



353.000/5.535  
15.680 €



181.000/3.318  
18.331 €

**Umbral mínimo 100<sup>15</sup> ..... 200<sup>16</sup> ..... 300<sup>17</sup>**

## Reducción progresiva

> 150.000	1620
150.000 - 200.000	755
200.000 - 250.000	334
250.000 - 300.000	205
> 300.000	326

**5% > 150.000 € PB**

(sin gastos de personal /no afecta pago verde, acopladas, jóvenes)

F  
E  
G  
A

# Titularidad y transferencias

**16MAY2014 <> 15MAY2015** Comunicación de compraventas, arrendamientos, herencias, jubilaciones, fusiones, escisiones y cambios denominación.

**>>16MAY2015** Transferencias: agricultor activo  
Sin tierras 30% a Reserva nacional

## Reserva Nacional

### AGRICULTOR ACTIVO

**Obligatorio:** Actos administrativos o sentencias firmes

**Preferente:** Jóvenes (Explot. Prioritaria o 1ª instalación), Nuevos (Explot. Prioritaria) y Reserva Nacional 2014

**Voluntario:** Fuerza mayor y aumento lineal de límites

Reducción lineal  $\leq 3\%$  techo del régimen pago básico (2015  $>3\%$ )

F  
E  
G  
A





GOBIERNO  
DE ESPAÑA

MINISTERIO  
DE AGRICULTURA, ALIMENTACIÓN  
Y MEDIO AMBIENTE

SECRETARÍA GENERAL DE  
AGRICULTURA Y ALIMENTACIÓN

FONDO ESPAÑOL DE  
GARANTÍA AGRARIA



# Muchas gracias por su atención

[www.magrama.es](http://www.magrama.es)

[www.fega.es](http://www.fega.es)

F  
E  
G  
A

