

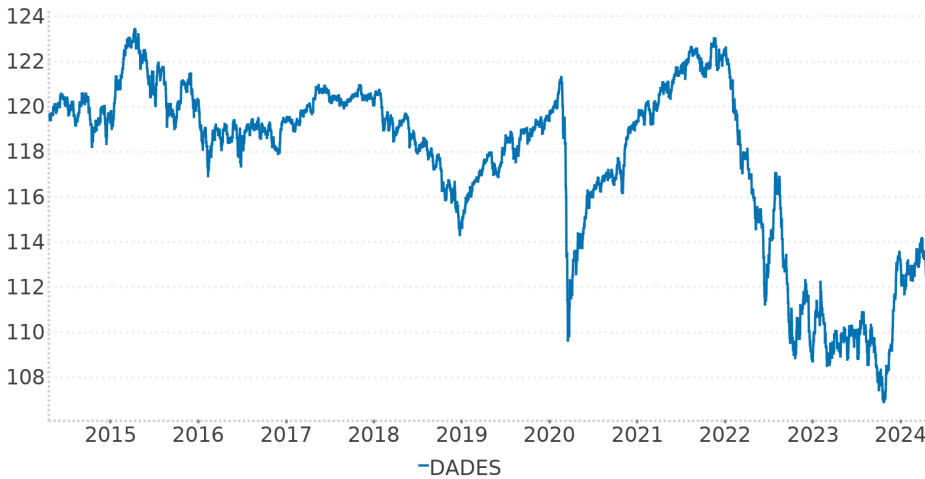
Dades a 17/04/2024

### Política d'inversió

L'objectiu del fons és mantenir un 50% en renda fixa, un 25% en renda variable i un 25% en tresoreria. La renda variable podrà moure's entre el 5% i el 30%.

### Evolució de la participació

#### Evolució de la participació



Rendibilitats passades no garanteixen rendibilitats futures.

### Rendibilitats i risc històric

El càlcul dels indicadors de rendibilitat i risc històric es farà una vegada el pla compleixi un primer any de vigència.

#### Rendibilitat Acumulada Any Actual

17/04/2024	Últims 12 mesos
-0,59 %	2,79 %

#### Rendibilitat Anual

2023	2022	2021	2020	2019
4,12 %	-11,11 %	2,47 %	-0,01 %	3,93 %

#### Rendibilitat Mensual de l'Any Actual

Gen.	Febr.	Març
-0,2%	-0,3%	0,8%

#### Rentabilidad y Riesgo

Millor mes	Pitjor mes	Nº mesos positius	Nº mesos negatius	Màxima caiguda	Dies recuperació
3,83 %	-5,51 %	35	25	-13,09 %	-

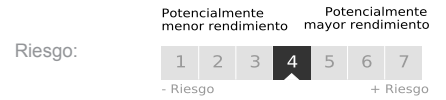
#### Volatilitat

4,31 %

### Dades Pla de Pensions

#### Nivell de risc

Indicador de riesgo exigido por la O.M. ECC/2316/2015



- El cobrament de la prestació o l'exercici del dret de rescat només és possible en cas d'esdeveniment d'alguna de les contingències o supòsits excepcionals de liquiditat regulades en la normativa de plans i fons de pensions.
- El valor dels drets de mobilització, de les prestacions i dels supòsits excepcionals de liquiditat depèn del valor de mercat dels actius del fons de pensions i pot provocar pèrdues rellevants.

Per què en aquesta categoria? Per l'exposició a renda variable, risc de crèdit, tipus d'interès i divisa.

#### Comissions

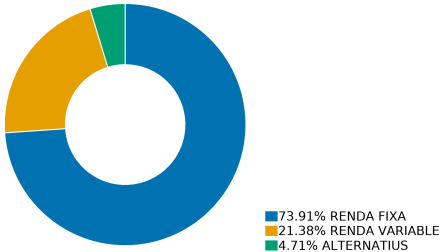
Comissió entitat gestora:	1,300 %
Comissió entitat dipositària:	0,170 %
Despeses Indirectes 1:	0,08 %

Les comissions són anuals i es cobren sobre el patrimoni del pla de pensions. L'estimació del total de despeses anualitzats del pla és d'un 1,50000 % . Aquest percentatge pot variar cada any i inclou la comissió de gestió i de dipositària, així com les despeses de serveis externs i de transacció de les inversions, els quals incorporen les despeses d'anàlisi sobre les inversions. Si existeixen, també es tenen en compte els costos indirectes i les retrocessions de comissió corresponents a fons d'inversió.

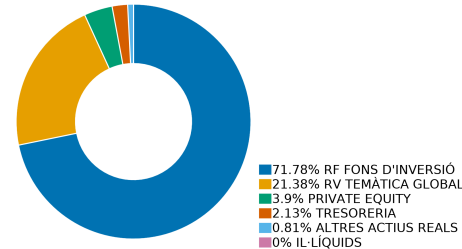
Dades a 17/04/2024

### Distribució de les inversions

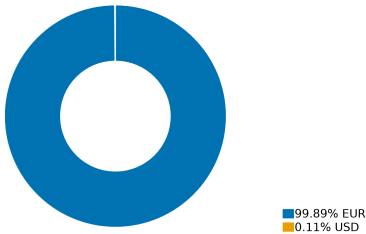
#### Cartera



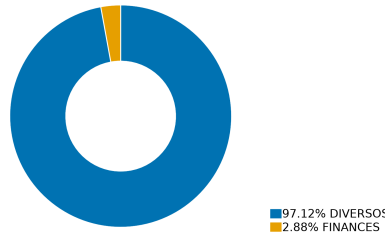
#### Distribució per sectors



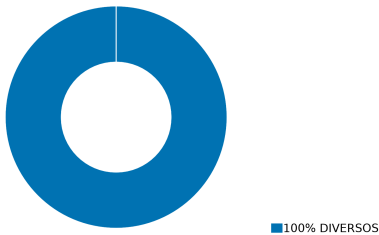
#### DIVISA



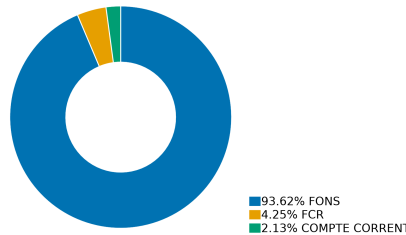
#### SECTOR RENDA FIXA



#### SECTOR RENDA VARIABLE



#### TIPUS ACTIU



### Inversió socialment responsable i amb l'objectiu de sostenibilitat

VidaCaixa considera criteris ambientals, socials i de governança (ASG) en la gestió de les seves inversions. Aquests factors s'integren de forma sistemàtica en tot el procés d'inversió, des de l'anàlisi financera fins a la presa de decisions d'inversió i el seu posterior seguiment.

Alinear els criteris financers amb aquells vinculats a la inversió sostenible pot tenir un efecte favorable en els resultats financers a llarg termini de les empreses, a la vegada que contribueixen a un major progrés en matèria mediambiental, social i de bon govern.

VidaCaixa considera que integrar aquests factors, al costat de criteris financers, poden reduir els riscos existents i millorar les rendibilitats a llarg termini dels productes que ofereix. VidaCaixa està compromesa amb les principals organitzacions internacionals que lideren el canvi cap a una economia sostenible, com els Principis d'Inversió Responsable (PRI) de Nacions Unides o Els Principis de la Sostenibilitat en Assegurances (PSI) de la Iniciativa Financera del Programa de les Nacions Unides per al Medi Ambient (UNEP FI).

A més, compta amb les seves pròpies polítiques amb l'objectiu de garantir una actuació responsable en tota la seva cadena de valor. VidaCaixa disposa de polítiques i declaratius d'actuació en sostenibilitat, conforme amb els requeriments regulatoris vigents i amb els valors corporatius de tot el Grup CaixaBank: qualitat, confiança i compromís social.

Si vol més informació sobre l'aproximació en matèria de sostenibilitat que fa VidaCaixa pot consultar la memòria d'activitats.

### Comentaris del gestor

Durant els últims trimestres l'economia mundial ha mostrat una notable resiliència on un dels principals motors de creixement ha estat l'economia d'EE. UU., la qual ha presumit d'un notable dinamisme que li ha portat a batre totes les expectatives. Tanmateix, pel que fa a l'Eurozona, les expectatives segueixen apuntant a una marcada debilitat. Aquesta resiliència econòmica, junt els signes que les pressions inflacionàries no han desaparegut per complet, apunten que és probable que els organismes monetaris romanguin cauts poc més de temps a l'hora de flexibilitzar l'actual política monetària. Febrer ha estat un mes força bo per als mercats de renda variable, ja que tant la resiliència de les dades econòmiques com la relativa solidesa dels informes de beneficis empresarials han contribuït als guanys de l'any actual. A Europa, l'índex EuroStoxx 50 registra rendibilitats positives el febrer de +4,93%, fet que permet mantenir la rendibilitat de l'any en terreny positiu, fregant el +8%. A l'altre costat de l'Atlàntic, l'índex estatunidenc S&P500 registra el febrer rendibilitats positives de +5,17%, assolit màxims històrics. L'índex Nasdaq també ofereix alces el mes de +6,12%. Les "7 magnífiques" (Tesla, Nvidia, Amazon, Alphabet, Microsoft, Apple i Meta) segueixen pujant sense treva i dominant l'evolució dels índexs de renda variable. Les borses emergents han mostrat també un comportament positiu el febrer, el MSCI Emerging Markets Index ha crescut un +4,63%, després d'un mes de gener amb resultats negatius.

El mercat de renda fixa registra un mal mes davant l'allunyament dels futurs retallades dels tipus oficials. Les expectatives de relaxació de les taxes oficials per a 2024 s'han reduït fins a la meitat, tant en l'Euro Zona com als Estats Units, esperant 4 baixades per al conjunt de 2024, davant les 6 esperades a inici d'any. Això ha impulsat l'alça de les rendibilitats del deute en tots els trams de la corba.

Els comentaris d'alguns membres dels organismes monetaris apuntant la poca urgència a flexibilitzar l'actual política monetària, donen suport a l'enfortiment del dòlar respecte les seves principals creus. Per això el dòlar americà s'ha apreciat lleugerament respecte a l'euro tancant el mes en la cota 1,08\$.

Dades a 17/04/2024

### Adhesions i certificacions



### Principals mètriques de sostenibilitat



### Contribució als ODS (4)

Distribució de les inversions en els ODS



### Estratègia d'inversió impacte

L'estratègia d'inversió de la renda variable cerca maximitzar el rendiment total invertint en empreses que generin un impacte positiu en aspectes socials i mediambientals del món, invertint globalment en empreses dels quals productes i/o serveis principals intenten donar solucions a aquests desafiaments globals, a través de models comercials disruptius, tecnologies innovadores, mercats desatesos o poblacions marginades. Les àrees d'inversió inclouen: millora de l'accés a un habitatge, a aigua potable, a una atenció mèdica, a una educació i a serveis financers, així com prevenir el canvi climàtic i revertir la degradació ambiental. Per assegurar un alt estàndard d'impacte per a cada empresa en l'univers d'inversió elegible i, per tant, en la nostra anàlisi d'impacte assegura per a cada empresa: materialitat (que la majoria dels ingressos o activitat comercial inclogui un o més dels ODS); contribució addicional (que les ofertes proposades d'una empresa aborden una necessitat específica que és poc probable que uns altres agents satisfacin); i mesurament (que l'impacte que una empresa està aconseguint durant el temps pugui quantificar-se). Un enfocament de gestió activa és clau per trobar empreses amb impacte en la seva activitat principal nucli ja que requereix una visió de futur per identificar empreses que puguin generar un impacte diferenciat i escalable.

L'estratègia d'inversió de la renda fixa cerca maximitzar el rendiment total invertint en empreses que generin un impacte positiu en aspectes socials i mediambientals del món, invertint globalment en empreses dels quals productes i / o serveis principals intenten donar solucions a aquests desafiaments globals, a través de models comercials disruptius, tecnologies innovadores, mercats desatesos o poblacions marginades.

100 % dels actius, gestionats amb criteris ASG



#### Exclusions

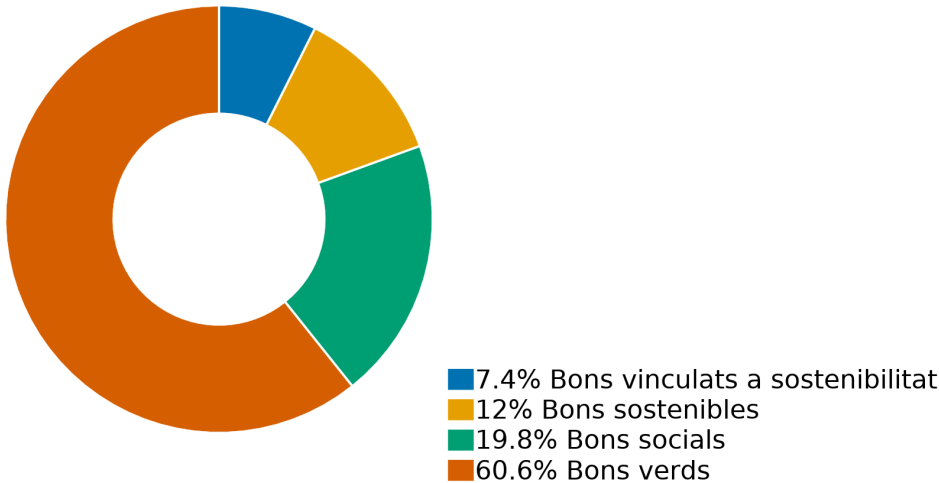
- Activitat significativa en armament convencional
- Armament controvertit
- Activitat significativa en generació i extracció de carbó tèrmic
- Activitat significativa en sorres bituminoses

Les dades reflectides en aquests apartats es presenten a mes vençut.

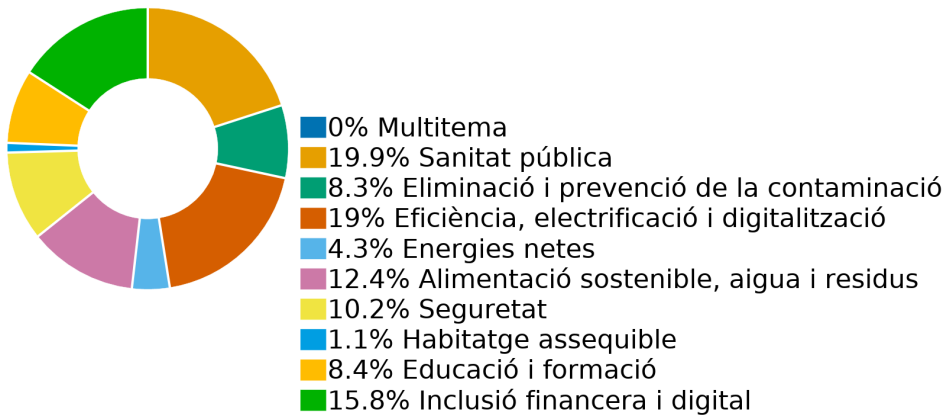
Dades a 17/04/2024

## Distribució de les inversions - sostenibilitat

### Distribució de l'impacte en renda fixa



### Distribució de l'impacte en renda variable



## Principals Valors

Valors	Percentatge
COMpte CORRENT	2,31%
UE 0 10/04/30	2,20%
UE 0.2 06/04/36	2,15%
UE 0 03/04/26	1,89%
EIB 0.05 11/15/29	1,76%
KFW 2 3/4 05/15/30	1,62%
EIB 2 3/4 07/28/28	1,38%
IBRD 2.9 01/19/33	1,35%
UE 0 07/04/35	1,16%
CADES 0.6 11/25/29	1,15%

## Informació addicional

### Traspàs entre plans

El traspàs pot sol·licitar-se en qualsevol moment i tantes vegades com es desitgi, i sense cap tipus de cost. En els plans de pensions de treball, només podrà traspassar-se en el cas d'extinció de la relació laboral i sempre que estiguis previst en les especificacions del pla, o bé per terminació del mateix.

### Formes Cobrament del pla de pensions

En el cas de plans de pensions de treball aquest supòsit ha d'estar inclòs en el reglament del pla.

*Les dades reflectides en aquests apartats es presenten a mes vençut.*

Dades a 17/04/2024

## Fiscalitat

Nota: Fiscalitat aplicable d'acord amb la normativa vigent en la data d'emissió, si es compleixen els requisits exigits en la mateixa. En la data de cada pagament s'aplicarà la fiscalitat vigent en aquest moment. Al país Basc i Navarra existeix un règim fiscal propi amb particularitats pròpies no desenvolupades en aquest document.

## Aportacions

La Llei limita els imports que poden aportar-se a un pla de pensions i que poden reduir-se en l'Impost sobre la Renda de les Persones Físiques (IRPF).

### Límit general legal

El total de les aportacions i contribucions empresarials anuals màximes als plans de pensions no podrà excedir 1.500 euros.

### Increment legal del límit general

El límit general de 1.500 euros es podrà incrementar en els següents casos i quanties:

1. ° Es podrà incrementar en 8.500 euros anuals, sempre que aquest increment provingui de contribucions empresarials o d'aportacions del treballador al mateix pla de pensions de treball. L'aportació de treballador serà d'import igual o inferior al resultat d'aplicar a la contribució que li faci l'empresa el coeficient que correspongui segons el següent quadre:

En qualsevol cas, les quantitats aportades que no hagin pogut reduir-se en la base imposable per insuficiència de la base o per aplicació del límit percentual, podran reduir-se en els cinc exercicis següents, respectant el corresponent límit.

Import anual de la contribució	Aportació màxima del treballador
Igual o inferior a 500 euros.	El resultat de multiplicar la contribució empresarial per 2,5.
Entre 500,01 a 1.500 euros.	1.250 euros, més el resultat de multiplicar per 0,25 la diferència entre la contribució empresarial i 500 euros.
Més de 1.500 euros.	El resultat de multiplicar la contribució empresarial per 1.

No obstant això, en qualsevol cas s'aplicarà el coeficient 1 quan el treballador obtingui en l'exercici rendiments íntegres del treball superiors a 60.000 euros procedents de l'empresa que fa la contribució al pla de pensions de treball.

2.- ° Es podrà incrementar en 4.250 euros anuals:

- Per aportacions als plans de pensions de treball simplificats de treballadors per compte propi o autònoms;
- Per aportacions pròpies que l'empresari individual faci a plans de pensions de treball de què, al seu torn, sigui promotor i participi.

## Prestacions

Les prestacions percebudes tributen com a rendiments del treball subjectes a retenció a compte en l'IRPF. No tributen per l'Impost sobre Successions i Donacions.

Si la prestació es cobra en forma de capital en l'exercici que es produeixi la contingència o en els dos següents, es podrà aplicar una reducció fiscal del 40% sobre la part corresponent a les aportacions realitzades abans de l'1 de gener de 2007.

Nota: Fiscalitat aplicable d'acord amb la normativa vigent en la data d'emissió, si es compleixen els requisits exigits en la mateixa. En la data de cada pagament s'aplicarà la fiscalitat vigent en aquest moment. Al país Basc i Navarra existeix un règim fiscal propi amb particularitats pròpies no desenvolupades en aquest document.

## Dades d'interès

Patrimoni:	1.059.620.288,93 €
Nombre de participants:	171.344
Data d'inici del Pla:	17/10/2002
Valor de la participació:	112,54527856 €
Import mínim:	6,01 €
Comercialitzadora:	CaixaBank, S.A.

## Entitat dipositària

Cecabank, SA  
Carrer Alcalá 27, 28014 Madrid, (Espanya)  
- NIF a-86436011  
Inscrita en el registre d'entitats dipositàries de la DGSFP amb el codi d'entitat D0193.

## Entitat gestora

VidaCaixa, S.A.U. de Seguros y Reaseguros  
Paseo de la Castellana 189, plantes 1 i 2, 28046 Madrid (Espanya) - NIF a-58333261  
Inscrita en el registre d'entitats gestores de la DGSFP amb el codi d'entitat G0021.

## Promotor

VidaCaixa, S.A.U. de Seguros y Reaseguros  
Paseo de la Castellana 189, plantes 1 i 2, 28046 Madrid (Espanya) - NIF a-58333261  
Inscrita en el registre d'entitats gestores de la DGSFP amb el codi d'entitat G0021.

**L'entitat gestora i l'entitat dipositària no formen part del mateix grup de societats. L'entitat gestora ha adoptat els procediments per evitar conflictes d'interès i per fer operacions vinculades, previstos en el RD 304/2004, i adoptarà en qualsevol moment els procediments que prevegi la normativa vigent.**

Es pot consultar el document de Dades Fonamentals d'aquest pla en **qualsevol oficina de CaixaBank o en [www.CaixaBank.es](http://www.CaixaBank.es).**

Dades a 17/04/2024

## Fiscalitat en el cobrament del pla de pensions

Les prestacions percebudes amb càrrec a un Pla de Pensions tributen en l'Impost sobre la Renda de les Persones Físiques (IRPF), en cap cas per l'Impost sobre Successions i Donacions.

Com regla general la totalitat de la prestació que es percebuda amb càrrec al Pla de Pensions constitueix, a l'efecte de l'IRPF, rendiments del treball subjectes a retenció a compte de l'IRPF.

No obstant això, si es cobra en forma de capital podrà resultar d'aplicació el Règim transitori que permet aplicar una reducció del 40% en els supòsits següents:

- Contingència esdevinguda amb anterioritat a l'1 de gener de 2007.
- Contingència produïda a partir de l'1 de gener de 2007: podrà aplicar-se per la part corresponent a aportacions efectuades fins al 31 de desembre de 2006.

Aquest Règim es podrà aplicar en funció de quan es cobri la prestació i la data d'esdeveniment de la contingència:

- Contingències esdevingudes a partir d'1 de gener de 2015: s'aplicarà en l'exercici que s'esdevingui o en els dos següents.
- Contingències esdevingudes en els exercicis 2011 a 2014: s'aplicarà durant els vuit exercicis següents des d'esdeveniment (exercici de la contingència + 8 anys).
- Contingències esdevingudes el 2010 o abans: s'aplicarà fins a 31 de desembre de 2018.

## Beneficiaris

La designació de beneficiaris i el procediment de sol·licitud de les prestacions estan establerts en el reglament del pla.

## Valoració de les operacions

El valor aplicat per al pagament de prestacions en forma de capital, pagaments sense periodicitat regular, o pagaments únics o successius, serà el valor diari corresponent a la data de venciment prevista. En el cas de pagament de prestacions en forma de renda financera, s'aplicarà el valor diari corresponent a la data d'abonament prevista, així com per a la contractació de la prestació en forma de renda d'assegurances, s'aplicarà el valor diari corresponent a la data de contractació. Quan se sol·licitin cobraments parcials de drets econòmics, la sol·licitud del beneficiari haurà d'indicar si els drets econòmics que desitja percebre corresponen a aportacions anteriors o posteriors a 1 de gener de 2007, si les hi hagués.

## Glossari de termes

(1) La valoració ASG té una base de 0-10. La mètrica determina la resiliència de la cartera a riscos i oportunitats ambientals, socials i de governança en el llarg termini. Com més alta la puntuació, millor qualitat ASG de les companyies en cartera. Font: MSCI.

Referent als indicadors de valoració ASG ©2021 MSCI ESG Research LLC, Encara que els proveïdors d'informació de VidaCaixa —incluyendo, sense limitació, MSCI ESG Research LLC i els seus afiliats (les «Parts d'ESG») — obtenen la informació (la «Informació») de fonts que consideren fiables, cap de les Parts d'ESG garanteix l'originalitat, l'exactitud o la integritat de les dades aquí incloses i renuncien expressament a totes les garanties expresses o implícites, incloent les de comerciabilitat i idoneïtat per a un propòsit particular. La informació només pot utilitzar-se per a ús intern, no es pot reproduir ni re difondre de cap forma ni pot utilitzar-se com a base o component de cap instrument o producte financer o índex. A més, cap de les informacions pot utilitzar-se en si mateixa para determinar quins valors comprar o vendre o quan comprar-los o vendre'ls. Cap de les Parts d'ESG tindrà responsabilitat alguna pels errors o omissions en relació amb les dades que figuren en aquest document, ni pels danys directes, indirectes, especials, punitius, conseqüents o de qualsevol altre tipus (incloent el lucre cessant), encara que es notifiqui la possibilitat de tals danys.

Dades a 17/04/2024

(2) La mesura d'Inversions d'Impacte representa el percentatge d'inversions d'impacte sobre el total de la cartera. S'entén com a inversió d'impacte la suma del valor de la inversió en bons verds, socials, sostenibles i vinculats a la sostenibilitat d'acord amb els estàndards de la International Capital Markets Association (ICMA) i/o estàndards desenvolupats per la UE, de la inversió en actius de renda variable o emissions de renda fixa de companyies seleccionades sota criteris d'impacte aquest fons i de les inversions en unes altres IIC amb classificació art. 9 segons Reglament (UE) 2019/2088. El compromís del fons és assolir com a mínim el 60% del total de la cartera.

(3) Emissions CO2 (t/\$M vendes) és la intensitat mitjana ponderada de diòxid de carboni. Això indica l'exposició d'una cartera a empreses intenses en diòxid de carboni, mesura en tones de CO2e per milió de vendes. Com referència, un índex global té una intensitat aproximada de 140 t/\$M vendes a des-2020.

(4) Els Objectius de Desenvolupament Sostenible (ODS) són objectius que cerquen posar fi a la pobresa a través de millores en la salut, en l'educació, en el creixement econòmic i la reducció de les desigualtats, a més d'abordar el canvi climàtic, preservar els oceans i els boscos del planeta, com es detalla en la pàgina web de Nacions Unides:

<https://www.un.org/sustainabledevelopment/sustainable-development-goals>