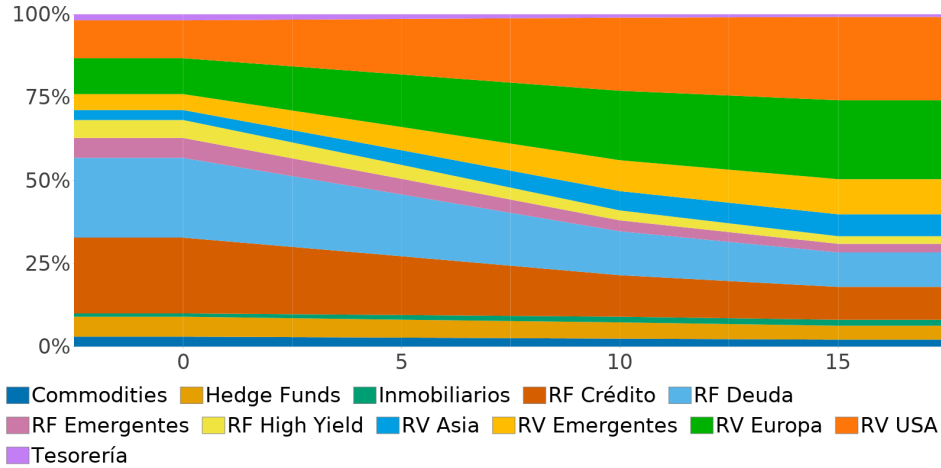


Dades a 24/04/2025

Política d'Inversió

Gestió activa adaptant les inversions cap a un perfil més conservador a mesura que s'apropa a l'horitzó temporal de jubilació de l'any 2030.

Assignació dinàmica de les inversions



Una vegada assolida la data objectiu, la distribució serà 30% en Renda variable, 60% en Renda fixa i 10% en Alternatius.

Les inversions es poden fer directament o mitjançant instruments financers aptes.

Evolució valor de la participació



Rendibilitats i risc històric

Rendibilitats passades no garanteixen rendibilitats futures.

Rendibilitat Acumulada Any Actual i Interanual

24/04/2025	Últims 12 mesos
-4,30 %	2,55 %

Rendibilitat Mensual de l'Any Actual

Gen.	Febr.	Març
1,6%	2,1%	-1,8%

Cicle de vida

Els plans de previsió social que formen part de l'estratègia d'inversió de cicle de vida, permeten unificar les inversions dels plans en una estratègia d'inversió diversificada i dinàmica, en què el nivell de risc i la vocació inversora es van modificant tenint en compte el nombre d'anys que queden per assolir l'objectiu. D'aquesta manera s'aconsegueix que, quant el pla més s'aproxima a la data objectiu, el risc serà menor i més conservadora serà la inversió.

Els plans de previsió social individual que s'inclouen en l'oferta "Cicle de Vida" són els plans de la Gamma Destí, i s'ha definit en funció de la data de naixement:

- CABK Destí 2026 PPSI: Nascuts el 1961 o abans
- CABK Destí 2030 PPSI: Nascuts entre 1962 i 1971
- CABK Destí 2040 PPSI: Nascuts entre 1972 i 1981
- CABK Destí 2050 PPSI: Nascuts el 1982 i anys posteriors

Així, l'estratègia d'inversió d'aquests plans s'anirà adaptant a l'edat dels socis integrats en els mateixos, oferint una cobertura completa a tots els trams d'edat fins a assolir l'edat de jubilació.

Dades del pla

Despeses d'administració

Despeses d'administració:	1,500 %
Despeses d'intermediació:	0,0005 %
Ràtio de rotació:	0,86 %

L'estimació del total de despeses d'administració del pla és d'un 1,50000 %. Aquest percentatge pot variar cada any i inclou les despeses d'administració i les despeses de transacció de les inversions.

Al tancament de l'exercici previ, les despeses d'intermediació per la compra i venda de valors mobiliaris ascendeixen a 0,0005 % sobre el patrimoni del pla. Així mateix, la ràtio de rotació de la cartera d'aquests valors ascendeix a 0,86 % sobre el patrimoni del pla.

Dades a 24/04/2025

Rendibilitat Últims Anys

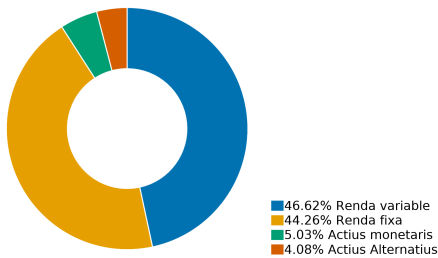
2024	2023	2022	2021	2020
10,48 %	9,47 %	-10,31 %	14,37 %	1,60 %

Volatilitat

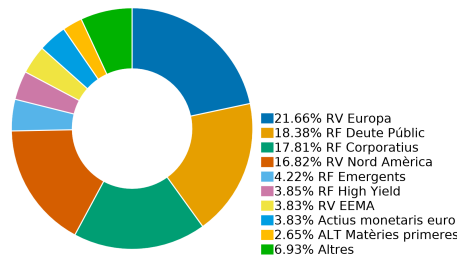
7,39 %

Distribució de les inversions

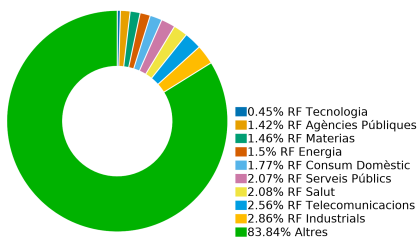
DISTRIBUCIÓ CARTERA



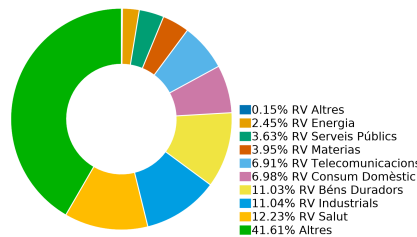
DISTRIBUCIÓ PER TIPUS D'ACTIU



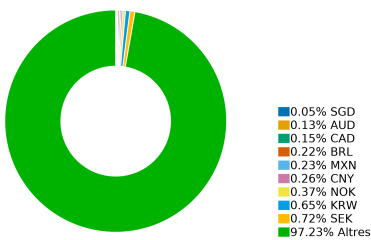
DISTRIBUCIÓ RENDA FIXA



DISTRIBUCIÓ RENDA VARIABLE



DIVISA



Inversió socialment responsable i amb l'objectiu de sostenibilitat

VidaCaixa està compromesa amb la inversió responsable i des de 2003 considera els criteris ASG, que són aquells que incorporen factors de sostenibilitat en les decisions d'inversió. Actualment aquests criteris es consideren per al 100% dels actius gestionats. Alineat amb la cultura corporativa del Grup, aquest ferm compromís amb la inversió sostenible suposa un exercici de transparència i bon govern. La coherència amb els valors corporatius de qualitat, confiança i compromís social centren l'anàlisi inversora de VidaCaixa. El seu compromís amb la sostenibilitat i l'impuls de la gestió responsable de les inversions ha portat a la companyia a obtenir la màxima puntuació que atorguen els Principis d'Inversió Responsable de Nacions Unides (PRI per les seves sigles en anglès) en matèria de sostenibilitat.

Comentari del gestor

La proposta aranzelària de l'Administració Trump ha centrat tot l'interès del mercat en aquest primer trimestre de l'any, generant una nova fase d'incertesa global. Els anuncis aranzelaris del dia 2 d'abril, batejat per l'administració americana com el "Dia de l'Alliberament", han marcat un punt d'inflexió, on no hi ha claredat sobre si finalment hi haurà negociacions o si els països afectats, especialment la U.E. i la Xina, imposaran represàlies que podrien escalar la guerra comercial. Els mercats financers han navegat aquests tres primers mesos de l'any davant els vaivens d'aquest polític comercial, cosa que ha frenat les expectatives de creixement en EE.UU. i a Europa, ha provocat una resposta fiscal més contundent de l'esperat. El març el mercat de renda fixa ha tingut un comportament diferent per zona geogràfica. A Europa la Comissió Europea va presentar un pla d'inversió de 800 mil milions d'euros, cosa que ha portat a un repunt dels tipus d'interès, especialment dels trams més llargs. Mentre en EE.UU. els tipus d'interès han caigut a causa de la incertesa geopolítica i els plans d'aplicació d'aranzels a nivell mundial per part de l'administració americana. La forta i generalitzada pujada d'aranzels de EE.UU. ha aprofundit l'aversion al risc dels inversors, especialment en l'últim tram del trimestre. En EE.UU., el S&P-500 va tenir un rendiment negatiu del - 5,75% el març, novament les companyies tecnològiques són les que registren pitjor comportament, les 7 Magnífiques cedeixen al voltant d'un - 16%. És per això, que l'índex tecnològic Nasdaq cau l'últim mes del trimestre un - 8,21. Europa tanca els tres primers mesos de l'any amb un rendiment relatiu superior al dels índexs estatunidencs, per bé que el març l'Eurostoxx50 cau un - 3,94%. Els mercats emergents registren un comportament positiu el mes, encara que modest. L'índex agregat emergent MSCI Emerging Markets Index registra el març una pujada del +0,38%. El dòlar després de començar l'any amb molta força ha anat perdent manxa. El març l'eurodòlar ha oscil·lat entre 1,0375 €/€ i 1,0942 €/€, fent que la volatilitat registrada hagi estat elevada.

Dades a 24/04/2025

Adhesions i certificacions



Principals mètriques de sostenibilitat



■ Cartera
■ Index de referència

Contribució als ODS (2)

Distribució de les inversions en els ODS



Informació descriptiva. La contribució actual als Objectius de Desenvolupament Sostenible pot variar en el futur.

Estratègia d'inversió impacte

La gestió del pla de previsió social anirà encaminada a posar el focus en l'àmbit de la inversió sostenible i a contribuir en la millora dels aspectes ambientals i socials a través de diversos objectius sostenibles, com ara:

- Alimentació sostenible (alimentació, nutrició).
- Benestar social (igualtat de gènere, ciutats intel·ligents).
- Transició energètica (energies renovables, mobilitat sostenible, edificis intel·ligents).
- Optimització de recursos (aigua, fusta, materials intel·ligents, eficiència energètica).
- Canvi climàtic (protecció de medi ambient, lluita contra el canvi climàtic).
- Altres.

Els indicadors de sostenibilitat utilitzats per mesurar el compliment de cadascun dels seus reptes ambientals i socials mitjançant aquest producte són els següents:

- Millors valoracions ASG respecte a l'índex del Fons.
- Millors mètriques d'impacte social i ambiental respecte a l'índex del Fons

A més, VidaCaixa supervisa la consecució dels objectius d'inversió sostenible identificats a través de l'estratègia d'integració definida per al producte.

100 % dels actius, gestionats amb criteris ASG

Exclusions

- Activitat significativa en armament convencional
- Armament controvertit
- Activitat significativa en generació i extracció de carbó tèrmic
- Activitat significativa en sorres bituminoses

Les dades reflectides en aquests apartats es presenten a mes vençut.

Dades a 24/04/2025

PRINCIPALS VALORES*

PRINCIPALS VALORS

Valors	Percentatge
ETF ISH MSCI ERP ESG EHNCD EUR-D	10,06 %
ETF ISHARES EURO CORP ESG UCITS	8,91 %
ETF ISHARES CORE EURO CORP BOND	8,72 %
ETF ISH MSCI USA ESG EHNCD USD-D	7,77 %
ETF INVESCO MSCI USA UNIVERSAL S	6,73 %
ETF AMUNDI MSCI EU ESG BROAD CTB	6,72 %
CUENTA CORRIENTE	6,27 %
ETF AMUNDI JAP TOPIX UC-EUR	4,40 %
ETF ISHARES JPM USD EM BND USD D	4,22 %
ETF ISHARES USD HY CORP USD DIST	3,85 %

*Valores actuals de la cartera que es van actualitzant en funció de la inversió.

Fiscalitat

El règim fiscal aplicable al Pla dependrà de la normativa de l'Impost sobre la Renda de les Persones Físiques (IRPF) aplicable i vigent en cada moment.

En termes generals, les aportacions que s'efectuïn donaran dret a reduir la base imposable general de l'IRPF de l'aportante, subjecte a certs límits quantitius i qualitius, que difereixen depenent de la normativa que li resulti d'aplicació en funció de la seva residència fiscal.

Per part seva, les prestacions, incloses les de la defunció, tributen com a rendiments del treball personal. En funció de la normativa que li resulti d'aplicació al perceptor de la prestació i si el mode de percepció fora en forma de capital podria resultar d'aplicació a una reducció en el càlcul del rendiment. Pot sol·licitar més informació en la seva oficina.

Informació addicional

Mobilitzacions entre plans

Poden mobilitzar-se els drets econòmics d'un pla de previsió a un altre pla de previsió, bé de la mateixa entitat o d'una altra diferent. No es poden fer mobilitzacions a plans de pensions o plans de previsió assegurats (PPA). La mobilització pot sol·licitar-se en qualsevol moment i tantes vegades com es desitgi, i sense cap tipus de cost. A més pot fer-se per la totalitat dels drets econòmics (Saldo) o per una part dels mateixos.

Cobrament del pla de previsió

El pla de previsió pot cobrar-se en cas de jubilació, invalidesa total o permanent, defunció o en cas de gran dependència o dependència severa.

A més, també pot cobrar-se en cas de malaltia greu, desocupació de llarga durada.

Patrimoni i Socis

Patrimoni: 176.876.488,16 €
 Nombre de socis: 6.681

Unes altres dades

Entitat de previsió social voluntària:
GeroCaixa, E.P.S.V. Individual

Fecha inicio del Plan: 01/12/2015

Valor de la participación: 14,68650838 €

Mínim d'entrada: 6,01 €

Soci Protector-Promotor: VidaCaixa, S.A.U. d'Assegurances i Reassegurances

Auditor de l'EPSV: DELOITTE, S.L.

Dades a 24/04/2025

Glossari de termes

(1) La valoració ASG té una base de 0-10. La mètrica determina la resiliència de la cartera a riscos i oportunitats ambientals, socials i de governança en el llarg termini. Com més alta la puntuació, millor qualitat ASG de les companyies en cartera. Font: MSCI.

Referent als indicadors de valoració ASG ©2021 MSCI ESG Research LLC, Encara que els proveïdors d'informació de VidaCaixa —incluyendo, sense limitació, MSCI ESG Research LLC i els seus afiliats (les «Parts d'ESG») — obtenen la informació (la «Informació») de fonts que consideren fiables, cap de les Parts d'ESG garanteix l'originalitat, l'exactitud o la integritat de les dades aquí incloses i renuncien expressament a totes les garanties expresses o implícites, incloent les de comerciabilitat i idoneïtat per a un propòsit particular. La informació només pot utilitzar-se per a ús intern, no es pot reproduir ni re difondre de cap forma ni pot utilitzar-se com a base o component de cap instrument o producte financer o índex. A més, cap de les informacions pot utilitzar-se en si mateixa para determinar quins valors comprar o vendre o quan comprar-los o vendre'ls. Cap de les Parts d'ESG tindrà responsabilitat alguna pels errors o omissions en relació amb les dades que figuren en aquest document, ni pels danys directes, indirectes, especials, punitius, conseqüents o de qualsevol altre tipus (incloent el lucre cessant), encara que es notifiqui la possibilitat de tals danys.

(2) Emissions CO₂ (t/\$M vendes) és la intensitat mitjana d'emissions de diòxid de carboni. Això indica l'exposició d'una cartera a empreses intenses en diòxid de carboni, mesura en tones de CO₂e per milió de vendes. Com referència, un índex global té una intensitat aproximada de 140 t/\$M vendes a des-2020.

(3) Els Objectius de Desenvolupament Sostenible (ODS) són objectius que cerquen posar fi a la pobresa a través de millores en la salut, en l'educació, en el creixement econòmic i la reducció de les desigualtats, a més d'abordar el canvi climàtic, preservar els oceans i els boscos del planeta, com es detalla en la pàgina web de Nacions Unides:
<https://www.un.org/sustainabledevelopment/sustainable-development-goals>